


Loire : peu de déménagements, une attractivité contrastée

Insee Auvergne-Rhône-Alpes
Octobre 2020 Corinne Pollet



Conférence de presse du 15 octobre 2020

- Comprendre les dynamiques territoriales du département
 - analyser les mobilités résidentielles des ligériens
 - identifier les territoires attractifs
- Connaître le profil de la population qui déménage
- Contribuer à une meilleure définition des enjeux et des actions à mettre en œuvre dans le cadre de l'aménagement du territoire.



Le département de la Loire :

- Population 2017 : 763 000 habitants
- Évolution démographique : + 0,2 % par an depuis 2012
 - contre 0,8 % pour la région
- évolution peu dynamique
- portée uniquement par le solde naturel
- solde migratoire quasi nul
 - faible amélioration depuis 2010
 - négatif dans les années 90

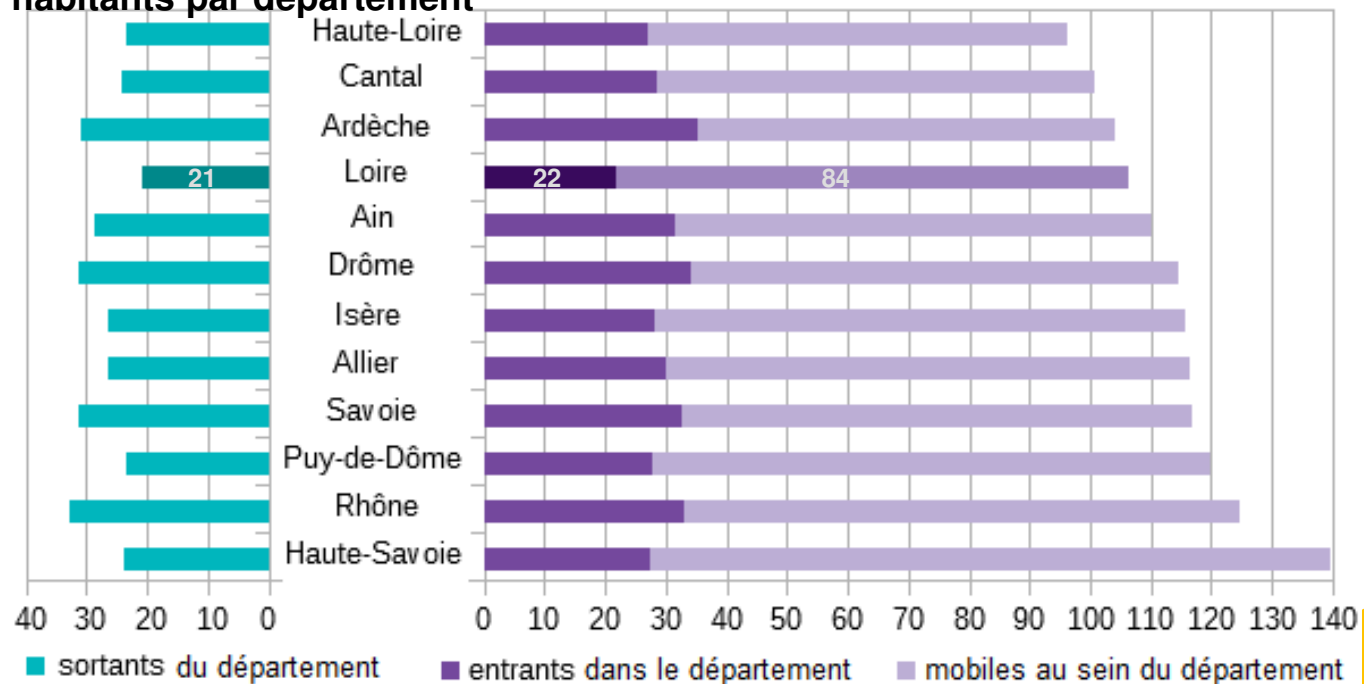


Peu de mobilités surtout avec l'extérieur du département département avec le moins d'entrants et de sortants

Sur 1000 habitants :

- 106 ont changé de résidence
- 84 ont déménagé au sein du département
- 22 ont nouvellement emmenagé dans le département
- 21 ont quitté le département

Nombre de personnes ayant changé de résidence en 2014 pour 1 000 habitants par département



Source : Insee, Recensement de la population 2015

Les jeunes passent les frontières du département

Les 18-39 ans sont

57 % des nouveaux ligériens

- Dont 30 % de moins de 25 ans

63 % des sortants du département

- Dont 33 % de moins de 25 ans

→ Attractivité des pôles de formation et des grandes agglomérations

- vers Lyon, l'Île de France, l'Occitanie
- vers Saint-Étienne



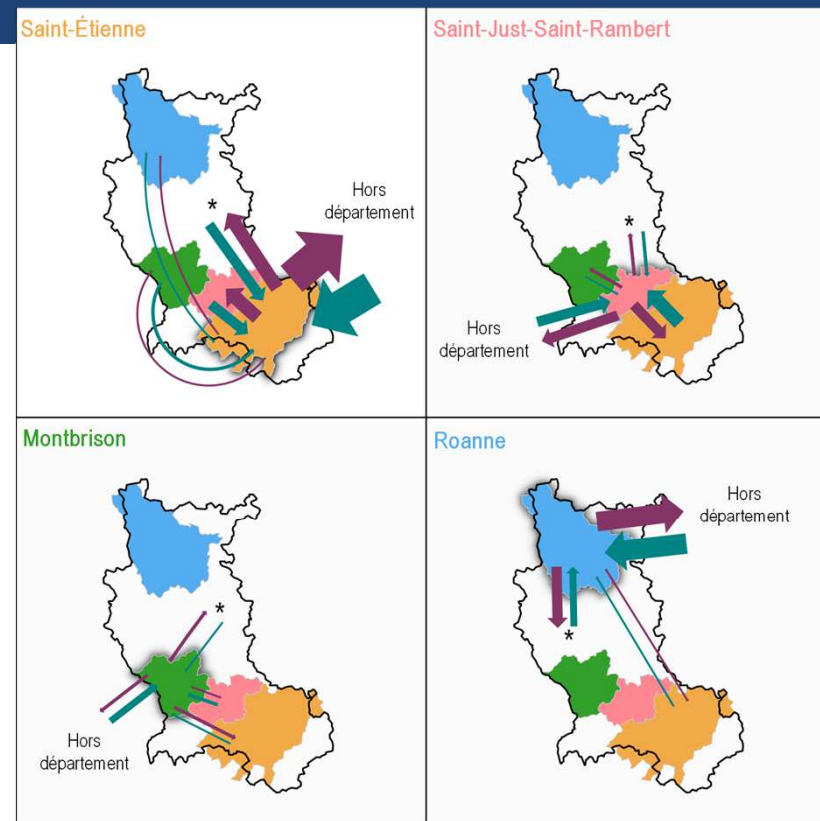
Le bassin de vie de Saint-Étienne au coeur des mobilités avec l'extérieur

Le bassin de vie de Saint-Étienne

- 53 % de la population ligérienne
- 54 % des entrants dans le département
- 54 % des sortants du département

Le bassin de vie de Roanne

- 14 % de la population ligérienne
- 13 % des entrants dans le département
- 16 % des sortants du département



Nombre d'entrants et de sortants



* reste du département

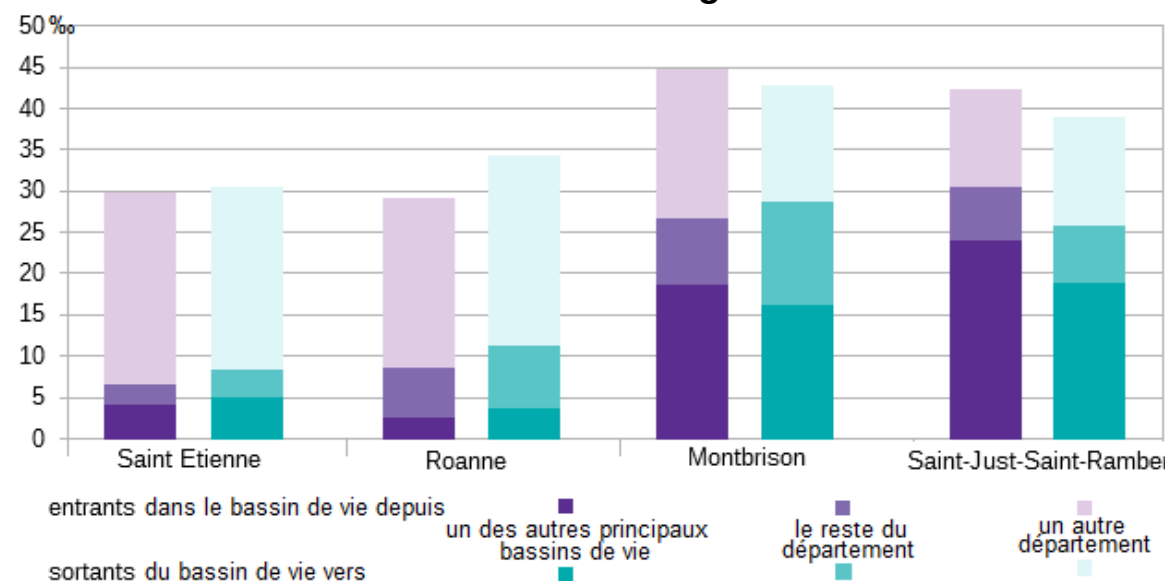
Source : Insee, Recensement de la population 2015

Plus le bassin de vie est peuplé, moins sa population se renouvelle

Pour 1000 habitants du bassin de vie de

- Saint-Étienne : 30 entrées et 31 sorties
- Roanne : 29 entrées et 34 sorties
- majoritairement depuis ou vers un autre département
- Montbrison : 45 entrées et 43 sorties
- Saint-Just-Saint-Rambert : 43 entrées et 39 sorties
- majoritairement depuis ou vers l'intérieur du département

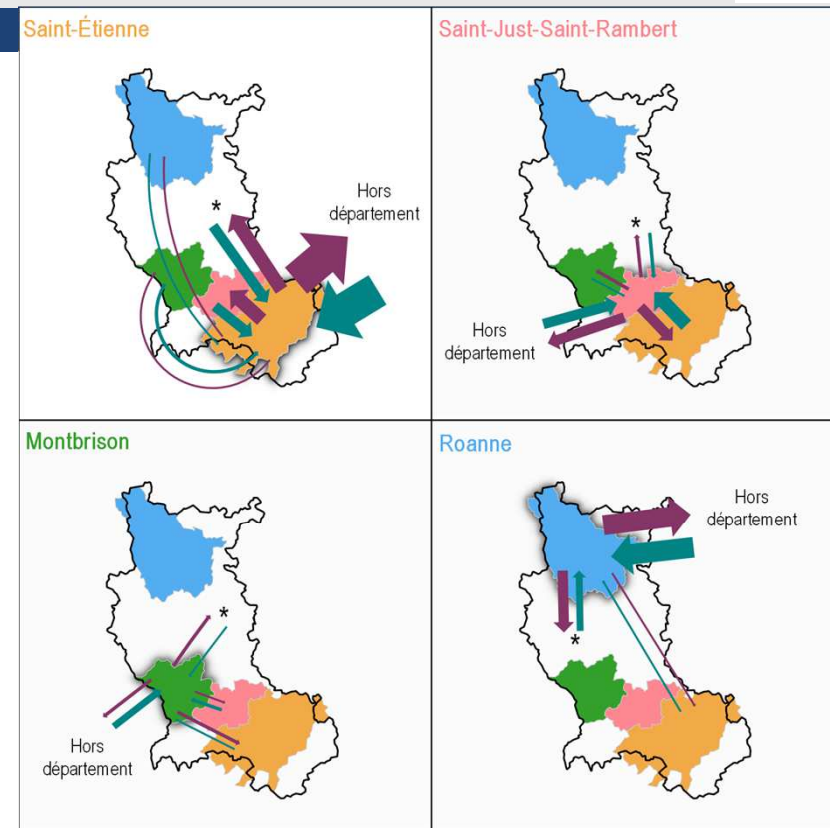
Nombre d'entrants et de sortants par bassin de vie pour 1 000 habitants selon leur destination ou origine



Source : Insee, Recensement de la population 2015

Flux de Saint-Étienne vers Saint-Just-Saint-Rambert et Montbrison

- De jeunes ménages :
 - personnes seules ou en couple
 - Pour un logement plus grand et individuel
 - Continue de travailler à Saint-Étienne
 - meilleur cadre de vie
- Des ménages plus âgés
- Pour des établissements spécialisés



Nombre d'entrants et de sortants

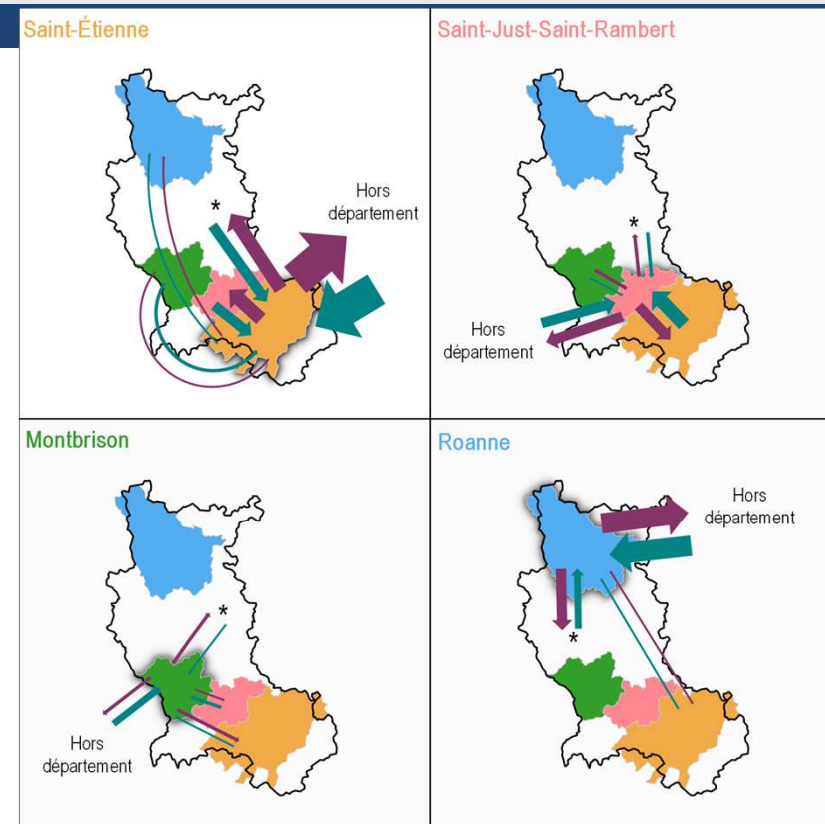


* reste du département

Source : Insee, Recensement de la population 2015

Échanges entre Saint-Just-Saint-Rambert et Montbrison

- Vers Montbrison
 - de jeunes familles avec enfants
 - pour devenir ou rester propriétaire
- Vers Saint-Just-Saint-Rambert
 - familles dont la taille se réduit
 - pour un logement plus petit



Nombre d'entrants et de sortants

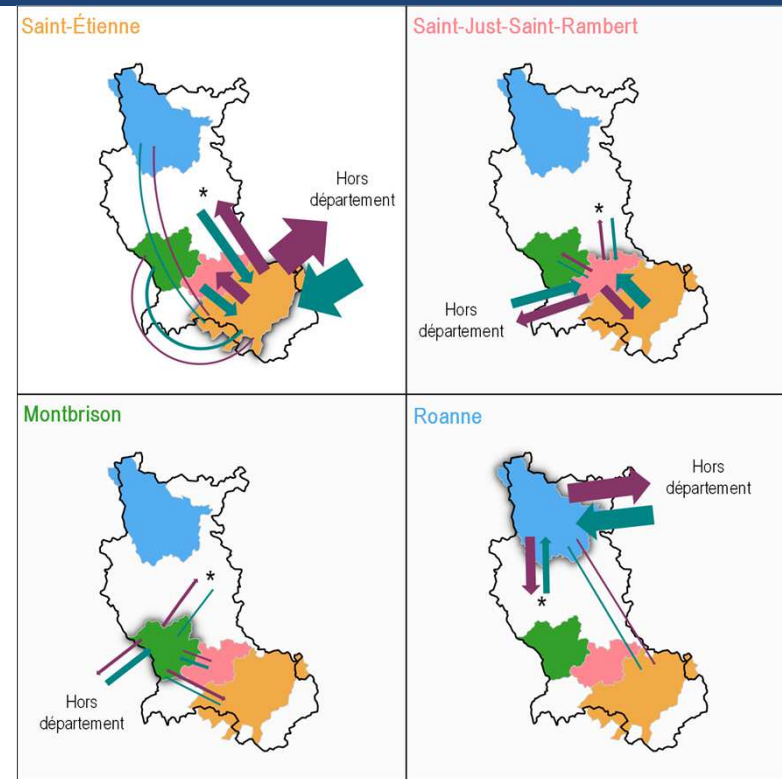


* reste du département

Source : Insee, Recensement de la population 2015

Flux d'étudiants vers Saint-Étienne et Roanne

- Saint-Étienne : beaucoup de départs
- des arrivées tout de même:
 - personnes seules
 - quittant un foyer plus nombreux
 - pour un petit logement
- Roanne : flux plus faible
- pôle de formations
- plus occupé par des non-roannais que des locaux



Nombre d'entrants et de sortants

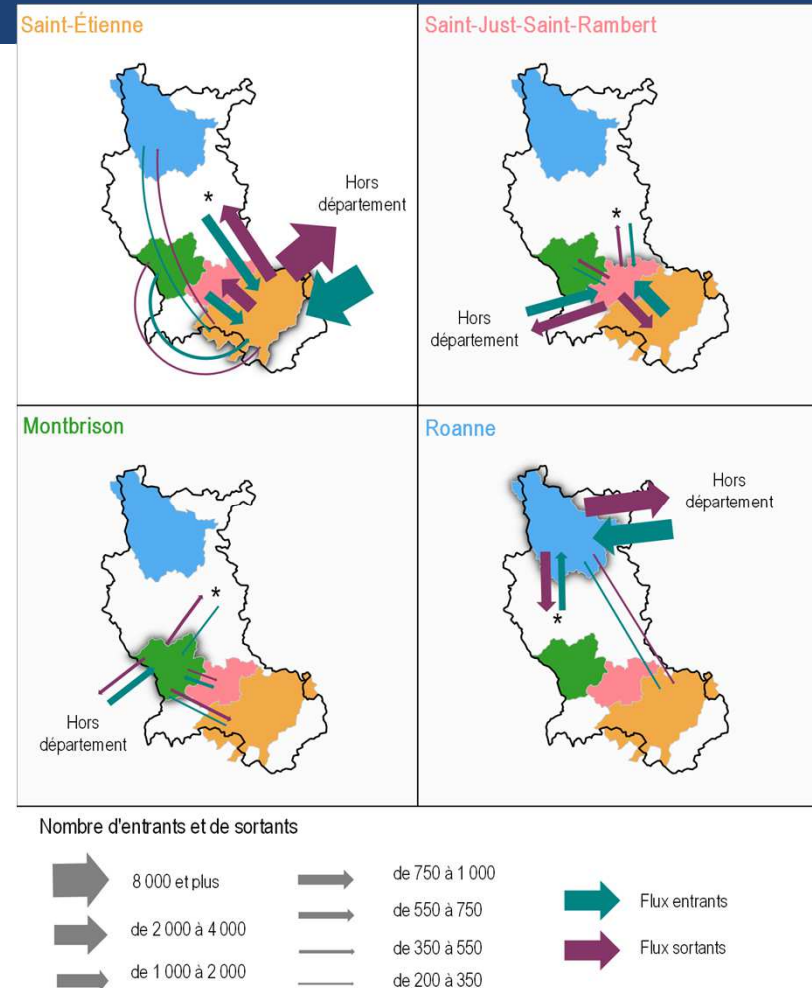


* reste du département

Source : Insee, Recensement de la population 2015

Recherche d'un meilleur cadre de vie

- D'un bassin de vie intermédiaire vers un plus petit
 - familles de taille stable
 - pour passer ou rester en maison
- D'un petit bassin de vie vers un intermédiaire
 - familles avec enfant de taille stable
 - ménages plus âgés dont la taille se réduit
 - pour un logement plus petit ou identique
 - recherche de services de proximité



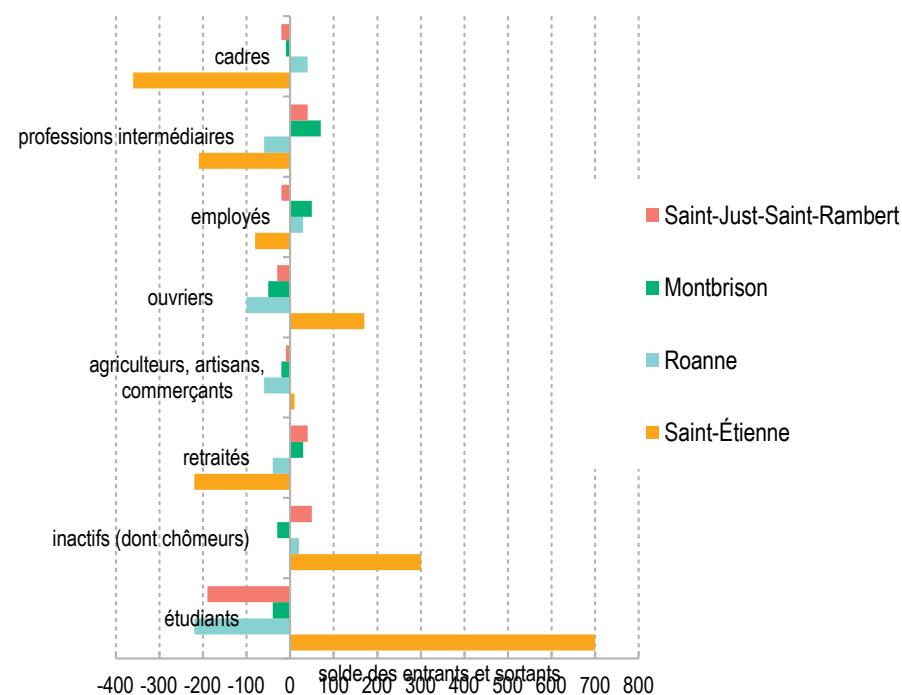
* reste du département

Source : Insee, Recensement de la population 2015

Une meilleure situation pour les sortants de Saint-Étienne que les entrants

- Légèrement déficitaire
- les départs non compensés par l'arrivée d'étudiants
- Plus d'arrivants que de sortants :
 - étudiants, ouvriers, chômeurs, inactifs
 - ménages non imposables et appartenant au 10% les plus modestes
- Plus de sortants que d'arrivants :
 - cadres, professions intermédiaires et retraités

Solde des entrants et sortants par catégorie socio-professionnelle dans les principaux bassins de vie de la Loire

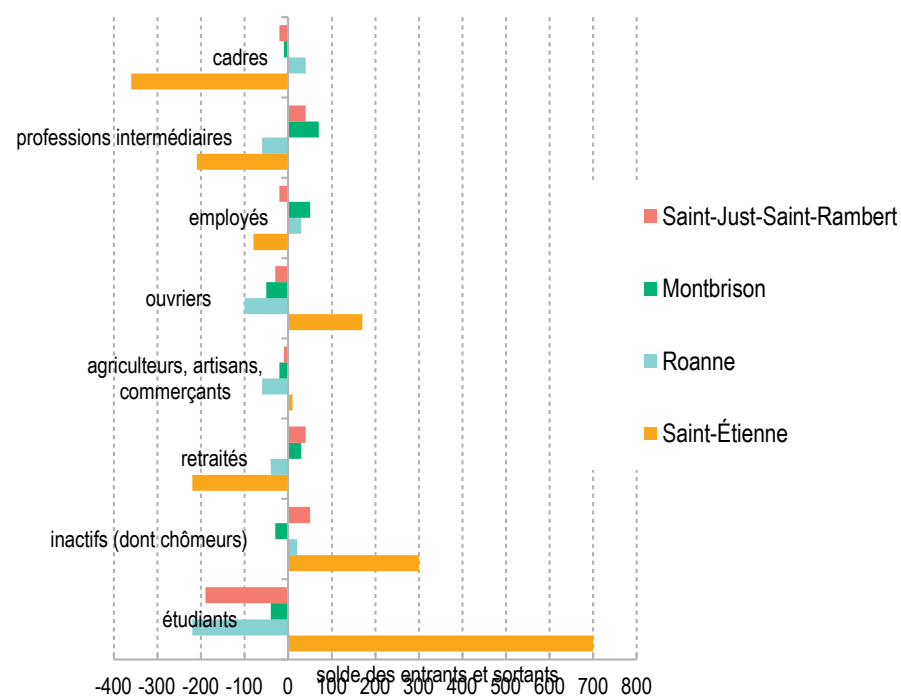


Source : Insee, Recensement de la population 2015

Une meilleure situation pour les entrants de Saint-Just-Saint-Rambert et Montbrison que les sortants

- Excédentaire
- surtout pour Saint-Just-Saint-Rambert
- Plus d'arrivants que de sortants :
 - professions intermédiaires et retraités
 - ménages de trentenaires et sexagénaires appartenant à des tranches de revenus élevés
- Plus de sortants que d'arrivants :
 - cadres, étudiants et ouvriers

Solde des entrants et sortants par catégorie socio-professionnelle dans les principaux bassins de vie de la Loire

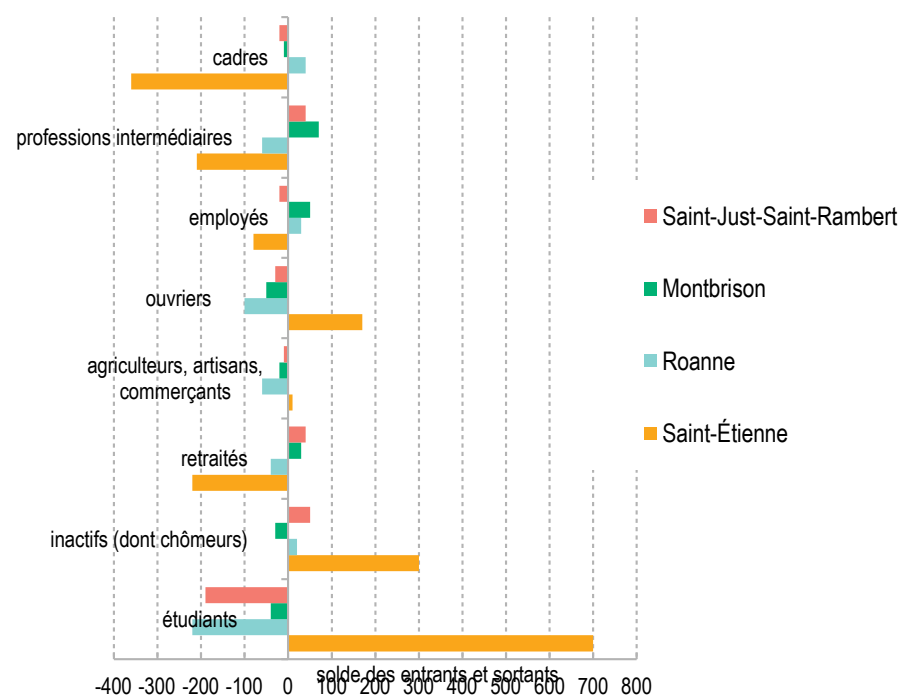


Source : Insee, Recensement de la population 2015

À Roanne, la situation des entrants, comme celle des sortants, est très hétérogène

- déficitaire dans ses échanges avec
 - l'extérieur
 - l'intérieur
- plus d'arrivants que de sortants :
 - cadres, employés, inactifs
- plus de sortants que d'arrivants :
 - étudiants, ouvriers, professions intermédiaires, retraités et des artisans commerçants

Solde des entrants et sortants par catégorie socio-professionnelle dans les principaux bassins de vie de la Loire



Source : Insee, Recensement de la population 2015

- La population ligérienne est résidentiellement peu mobile et se renouvelle peu
- Les jeunes passent les frontières du département
 - attirés par les pôles de formations et les grandes agglomérations
- Plus le bassin de vie est peuplé, plus le renouvellement de ses habitants y est faible et se fait plus fréquemment avec les autres départements
 - c'est le cas pour Saint-Étienne et Roanne
 - situation inverse pour Saint-Just-Saint-Rambert et Montbrison
- Flux importants de Saint-Étienne vers Saint-Just-Saint-Rambert et Montbrison
 - jeunes ménages pour un meilleur cadre de vie
- Flux importants d'étudiants ligériens vers Saint-Étienne
- De meilleures situations pour les entrants de Saint-Just-Rambert et Montbrison
 - bilan inverse pour Saint-Étienne
 - bilan partagé pour Roanne

Retrouvez-nous sur :

insee.fr



Cliquez pour ajouter un titre



Mesurer pour comprendre