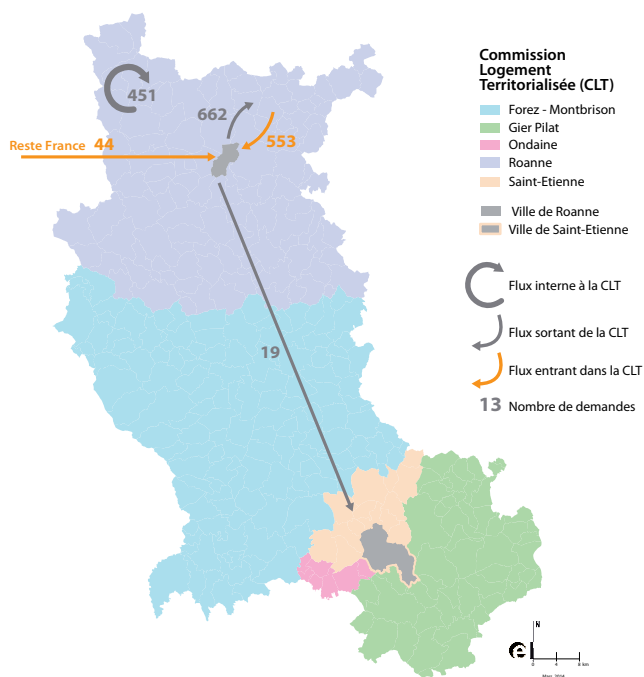


La demande en logement social

Flux des demandes en logement social depuis la Ville de Roanne

Points méthodologiques : Fiche sur les flux de la demande active et de la demande radiée pour attribution, sur la période du 1^{er} juillet 2012 au 1^{er} juillet 2013 ; secret statistique en-deçà de 11 demandes ; demandes émanant de la Loire pour s'installer à l'extérieur non disponibles ; Source : DDCS 42 - gestionnaire SNE ; traitement epures, juin 2014.

Origine-destination souhaitée (demande active) Nombre de demandeurs entrants et sortants par CLT sur la période de juillet 2012 à juillet 2013



Source : DDCS 2014

Flux sortant	Roanne commune de résidence	
	Nombre	Part
CLT souhaitée		
Forez - Montbrison	Secret statistique	
Gier Pilat	Secret statistique	
Ondaine	Secret statistique	
Roanne	662	97%
Saint-Etienne	19	3%
Total général	686	100%

Note de lecture : sur les 686 demandes de Roanne, 97% ciblent la CLT de Roanne.

Flux entrant	Ville de Roanne souhaitée	
	Nombre	Part
CLT de résidence		
Forez - Montbrison	Secret statistique	
Gier Pilat	Secret statistique	
Ondaine	Secret statistique	
Roanne	553	90%
Saint-Etienne	Secret statistique	
Extérieur 42	44	7%
Total général	612	100%

Note de lecture : sur les 612 demandes qui ciblent la ville de Roanne, 7% viennent de l'extérieur de la Loire.

Origine-destination souhaitée (demande attribuée)

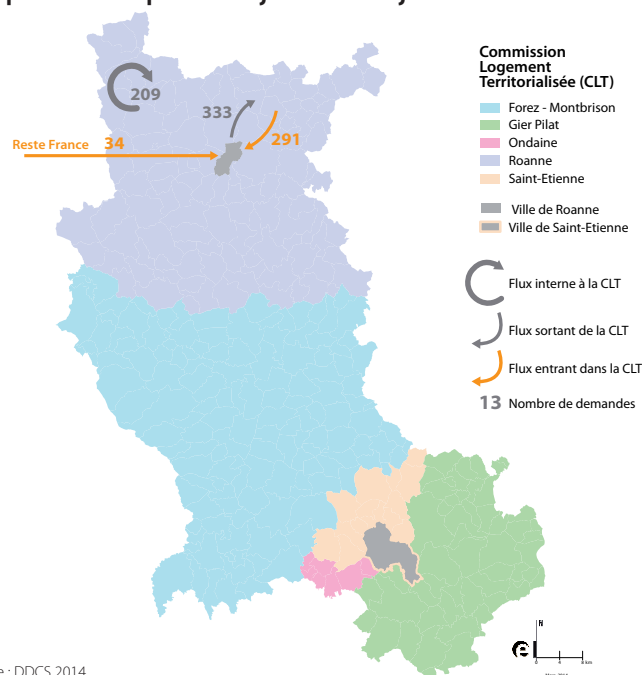
Nombre de demandeurs entrants et sortants par CLT sur la période de juillet 2012 à juillet 2013

Flux sortant	Roanne commune de résidence	
	Nombre	Part
CLT souhaitée		
Forez - Montbrison	Secret statistique	
Gier Pilat	Secret statistique	
Ondaine	Secret statistique	
Roanne	333	97%
Saint-Etienne	Secret statistique	
Total général	342	100%

Note de lecture : sur les 342 demandes de Roanne, 97% ciblent la CLT de Roanne.

Flux entrant	Ville de Roanne souhaitée	
	Nombre	Part
CLT de résidence		
Forez - Montbrison	Secret statistique	
Gier Pilat	Secret statistique	
Ondaine	Secret statistique	
Roanne	291	88%
Saint-Etienne	Secret statistique	
Extérieur 42	34	10%
Total général	331	100%

Note de lecture : sur les 331 demandes qui ciblent la ville de Roanne, 10% viennent de l'extérieur de la Loire.



Source : DDCS 2014

Origine-destination attribuée (demande attribuée)

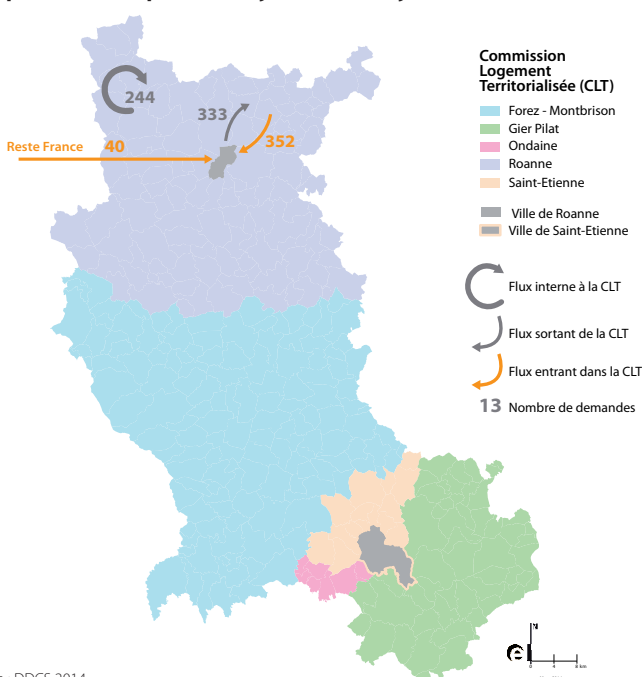
Nombre de demandeurs entrants et sortants par CLT sur la période de juillet 2012 à juillet 2013

Flux sortant	Roanne commune de résidence	
	Nombre	Part
CLT souhaitée		
Forez - Montbrison	Secret statistique	
Gier Pilat	Secret statistique	
Ondaine	Secret statistique	
Roanne	333	97%
Saint-Etienne	Secret statistique	
Total général	342	100%

Note de lecture : sur les 342 demandes de Roanne, 97% ont eu pour attribution la CLT de Roanne.

Flux entrant	Ville de Roanne souhaitée	
	Nombre	Part
CLT de résidence		
Forez - Montbrison	Secret statistique	
Gier Pilat	Secret statistique	
Ondaine	Secret statistique	
Roanne	352	89%
Saint-Etienne	Secret statistique	
Extérieur 42	40	10%
Total général	397	100%

Note de lecture : sur les 397 demandes qui ont eu pour attribution la ville de Roanne, 10% viennent de l'extérieur de la Loire.



Source : DDCS 2014



46 rue de la télématique
CS 40801 - 42952 Saint-Etienne cedex 1
tél : 04 77 92 84 00 fax : 04 77 92 84 09
mail : epures@epures.com - web : www.epures.com