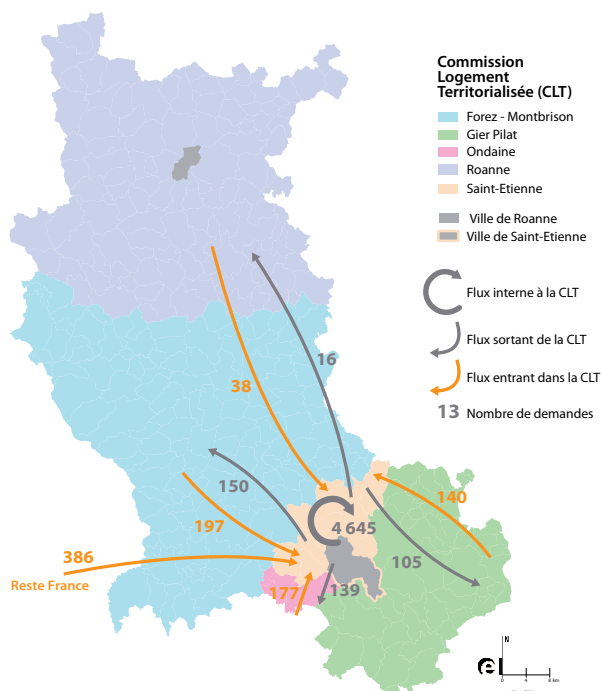


La demande en logement social

Flux des demandes en logement social depuis la Commission Logement Territorialisée de Saint-Etienne

Points méthodologiques : Fiche sur les flux de la demande active et de la demande radiée pour attribution, sur la période du 1^{er} juillet 2012 au 1^{er} juillet 2013 ; secret statistique en-deçà de 11 demandes ; demandes émanant de la Loire pour s'installer à l'extérieur non disponibles ; Source : DDCS 42 - gestionnaire SNE ; traitement epures, juin 2014.

Origine-destination souhaitée (demande active) Nombre de demandeurs entrants et sortants par CLT sur la période de juillet 2012 à juillet 2013



Source : DDCS 2014

| Flux sortant | Nombre | Part |
|----------------------|--------------|-------------|
| Forez - Montbrison | 150 | 3% |
| Gier Pilat | 105 | 2% |
| Ondaine | 139 | 3% |
| Roanne | 16 | 0% |
| Saint-Etienne | 4 645 | 92% |
| Total général | 5 055 | 100% |

Note de lecture : sur les 5 055 demandes originaires de la CLT de Saint-Etienne, 92% ciblent la même CLT.

| Flux entrant | Nombre | Part |
|----------------------|--------------|-------------|
| Forez - Montbrison | 197 | 4% |
| Gier Pilat | 140 | 3% |
| Ondaine | 177 | 3% |
| Roanne | 38 | 1% |
| Saint-Etienne | 4 645 | 83% |
| Extérieur 42 | 386 | 7% |
| Total général | 5 583 | 100% |

Note de lecture : sur les 5 583 demandes qui ciblent la CLT de Saint-Etienne, 7% proviennent de l'extérieur de la Loire.

Origine-destination souhaitée (demande attribuée)

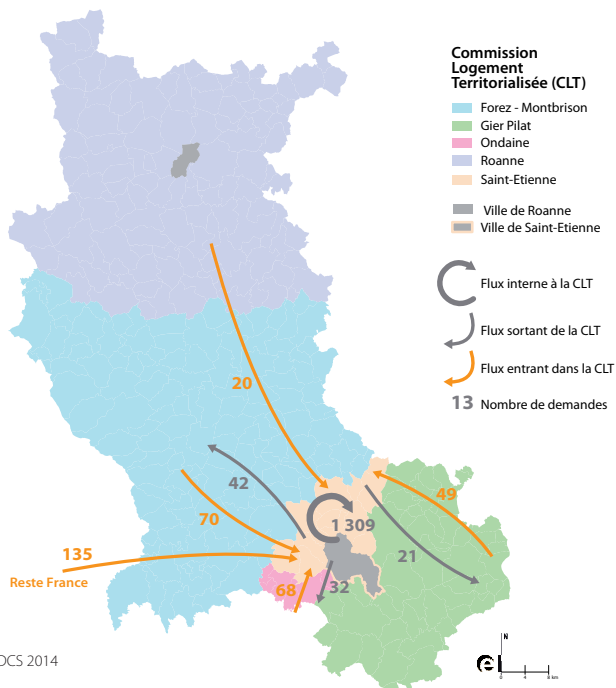
Nombre de demandeurs entrants et sortants par CLT sur la période de juillet 2012 à juillet 2013

| Flux sortant | Nombre | Part |
|----------------------|--------------------|-------------|
| Forez - Montbrison | 42 | 3% |
| Gier Pilat | 21 | 1% |
| Ondaine | 32 | 2% |
| Roanne | Secret statistique | |
| Saint-Etienne | 1 309 | 93% |
| Total général | 1 408 | 100% |

Note de lecture : sur les 1 408 demandes originaires de la CLT de Saint-Etienne, 93% ciblent la même CLT.

| Flux entrant | Nombre | Part |
|----------------------|--------------|-------------|
| Forez - Montbrison | 70 | 4% |
| Gier Pilat | 49 | 3% |
| Ondaine | 68 | 4% |
| Roanne | 20 | 1% |
| Saint-Etienne | 1 309 | 79% |
| Extérieur 42 | 135 | 8% |
| Total général | 1 651 | 100% |

Note de lecture : sur les 1 651 demandes qui ciblent la CLT de Saint-Etienne, 8% proviennent de l'extérieur de la Loire.



Origine-destination attribuée (demande attribuée)

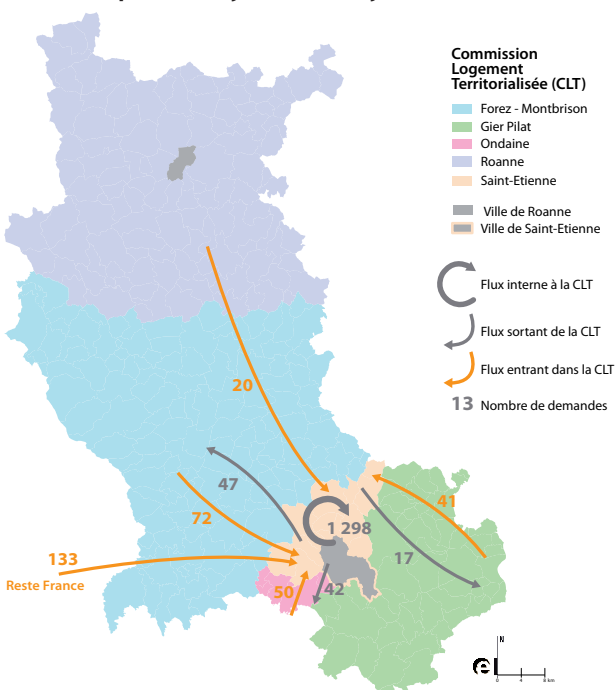
Nombre de demandeurs entrants et sortants par CLT sur la période de juillet 2012 à juillet 2013

| Flux sortant | Nombre | Part |
|----------------------|--------------------|-------------|
| Forez - Montbrison | 47 | 3% |
| Gier Pilat | 17 | 1% |
| Ondaine | 42 | 3% |
| Roanne | Secret statistique | |
| Saint-Etienne | 1 298 | 92% |
| Total général | 1 408 | 100% |

Note de lecture : sur les 1 408 demandes originaires de la CLT de Saint-Etienne, 92% ont eu pour attribution la même CLT.

| Flux entrant | Nombre | Part |
|----------------------|--------------|-------------|
| Forez - Montbrison | 72 | 4% |
| Gier Pilat | 41 | 3% |
| Ondaine | 50 | 3% |
| Roanne | 20 | 1% |
| Saint-Etienne | 1 298 | 80% |
| Extérieur 42 | 133 | 8% |
| Total général | 1 614 | 100% |

Note de lecture : sur les 1 614 demandes qui ont eu pour attribution la CLT de Saint-Etienne, 8% proviennent de l'extérieur de la Loire.



epures
Agence d'urbanisme de la région stéphanoise

46 rue de la télématique
CS 40801 - 42952 Saint-Etienne cedex 1
tél : 04 77 92 84 00 fax : 04 77 92 84 09
mail : epures@epures.com - web : www.epures.com