

# Les filières stratégiques de la Loire

ÉDITION 2013

AGROALIMENTAIRE

BOIS

DESIGN et INGÉNIERIE

LOGISTIQUE

MÉCANIQUE

NUMÉRIQUE

OPTIQUE

SANTÉ / TECHNOLOGIES MÉDICALES

TEXTILE / HABILLEMENT

<b>TISSU ÉCONOMIQUE DE LA LOIRE</b>	P. 4
<b>PRÉSENTATION DES 9 FILIÈRES STRATÉGIQUES DE LA LOIRE</b>	P. 6
<b>AGROALIMENTAIRE</b>	P. 8
<b>BOIS</b>	P. 10
<b>DESIGN ET INGÉNIERIE</b>	P. 12
<b>LOGISTIQUE</b>	P. 14
<b>MÉCANIQUE</b>	P. 16
<b>NUMÉRIQUE</b>	P. 18
<b>OPTIQUE</b>	P. 20
<b>SANTÉ / TECHNOLOGIES MÉDICALES</b>	P. 22
<b>TEXTILE / HABILLEMENT</b>	P. 24
<b>MÉTHODOLOGIE ET CONTACTS</b>	P. 27

# “ LES FILIÈRES STRATÉGIQUES DE LA LOIRE ”

La compétitivité des entreprises est directement liée à leur capacité à innover. C’est pourquoi le soutien à l’innovation est devenu un axe fort de la politique économique du Département. La particularité de cette politique est de s’appuyer sur des « têtes de réseau » pour développer l’innovation. Le programme “ Innovation et Compétitivité ” repose ainsi sur 3 principes :

- Avoir des informations qualifiées sur les filières du département,
- Favoriser le développement des éco-systèmes d’innovation autour de thématiques à fort enjeu pour le territoire (santé, seniors...),
- Accompagner des projets structurants.

Afin de renforcer son action, le Conseil général de la Loire s’est engagé dans un partenariat avec les différents acteurs économiques du territoire au sein d’une gouvernance économique partagée et solidaire.

À ce titre, le Département co-anime avec la Préfecture de la Loire l’axe “ Intelligence Économique ”, dénommé SIET 42 – Système d’Intelligence Économique Territorial de la Loire. Ce partenariat vise à élaborer un dispositif commun d’aide à la décision économique stratégique.

Dans ce contexte, le Département, la Chambre de Commerce et d’Industrie de Saint-Étienne/Montbrison et de Roanne Loire Nord, epures et l’ADEL 42 se sont associés pour mener une réflexion sur les synergies en termes d’observation économique du territoire. Inscrit dans la dynamique du SIET 42, ce partenariat agit de manière à structurer les réseaux de collecte d’informations. L’objectif est de surveiller et d’analyser l’environnement économique de la Loire et ses évolutions.

Fort de cette expertise et de cette collaboration, le Conseil général de la Loire a le plaisir de vous présenter ici une étude des filières stratégiques de la Loire : Agroalimentaire - Design et Ingénierie - Logistique - Mécanique et métallurgie - Numérique - Optique - Technologies médicales - le Textile/Habillement.

# Tissu économique de la Loire

## TENDANCE À LA BAISSÉ DU NOMBRE DE SALARIÉS

La Loire est composée de 20 033 établissements employant 193 620 salariés, soit plus de 10,4 % des personnes salariées de Rhône-Alpes.

### ÉTABLISSEMENTS DANS LA LOIRE

20 033

-0,5 %

évolution sur un an

+1,1 %

entre 2007 et 2011

### SALARIÉS DANS LA LOIRE

193 620

+0,7 %

évolution sur un an

-4,3 %

entre 2007 et 2011

## ESSENTIELLEMENT DES TPE

Les TPE (moins de 20 salariés) représentent 90,6% des établissements de la Loire et 38% des salariés.

### RÉPARTITION (%) DES ÉTABLISSEMENTS PAR TRANCHES D'EFFECTIFS

#### RHÔNE-ALPES



#### LOIRE



Nombre de salariés : 0 - 9 10 - 19 20 - 49 50 - 99  
100 - 249 250 - 499

## FORTE COMPÉTENCE INDUSTRIELLE

L'industrie est encore bien représentée avec 10,8 % des établissements et près de 24 % des salariés. Les services sont en développement et représentent 44,3 % des établissements soit 47,9 % des salariés de la Loire.

### RÉPARTITION DES ÉTABLISSEMENTS PAR GRANDS SECTEURS (en %)

Industrie BTP Commerce Service



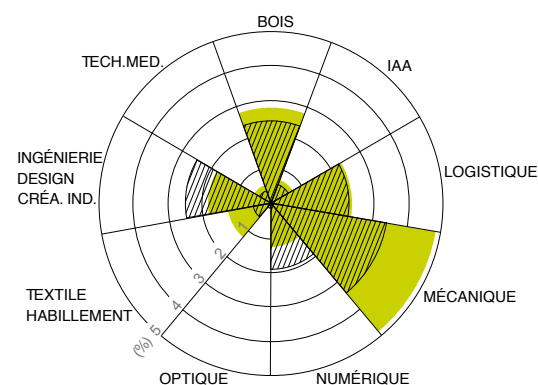
### RÉPARTITION DES SALARIÉS PAR GRANDS SECTEURS (en %)



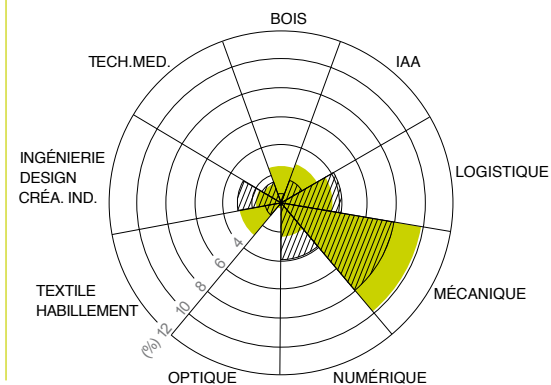
## POIDS DES ÉTABLISSEMENTS ET DES SALARIÉS PAR FILIÈRE (en %)

La part de chaque filière dans l'emploi salarié total est quasi identique dans la Loire et en Rhône-Alpes. Toutefois, les poids de la Mécanique, du Textile/habillement, des Technologies médicales, de l'Agroalimentaire et du Bois sont plus importants dans le tissu économique ligérien qu'en Rhône-Alpes.

Poids des ÉTABLISSEMENTS des filières dans l'ensemble des établissements (en %)



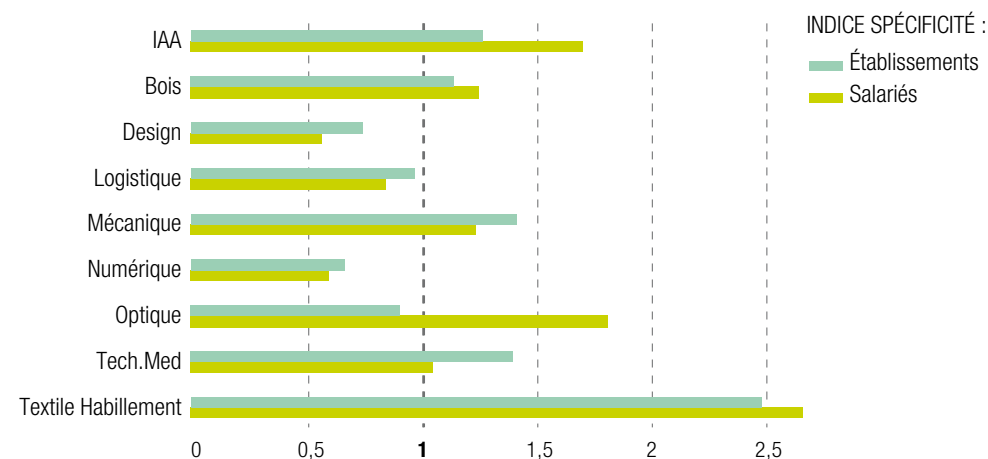
Poids des EFFECTIFS des filières dans l'ensemble des effectifs salariés (en %)




LOIRE  
RHÔNE-ALPES

## LES SPÉCIFICITÉS

Sur les 9 filières étudiées, 6 ont une spécificité par rapport à Rhône-Alpes. On entend par spécificité la part de l'emploi de la filière dans l'emploi total du département rapportée à la part de l'emploi de la filière dans l'emploi total en Rhône-Alpes. Un indice supérieur à 1 indique une sur-représentation de l'emploi de la filière ligérienne par rapport à la filière Rhône-Alpes.



## LES BREVETS DÉPOSÉS DANS LA LOIRE



# Les 9 filières stratégiques de la Loire

AGROALIMENTAIRE ■ BOIS ■ DESIGN ET INGÉNIERIE

LOGISTIQUE ■ MÉCANIQUE ■ NUMÉRIQUE ■ OPTIQUE

SANTÉ / TECHNOLOGIES MÉDICALES ■ TEXTILE / HABILLEMENT

## AGROALIMENTAIRE - 5 530 salariés

Malgré une diminution de plus de 7,8 % des effectifs, entre 2007 et 2011, la Loire reste la plus importante filière agroalimentaire de Rhône-Alpes.

Elle se caractérise par de nombreux savoir-faire comme la confiserie, la biscuiterie, le chocolat, la viande, les plats cuisinés, les eaux et les produits laitiers et fromagers. Aussi, la filière ligérienne se distingue par un poids important d'établissements de plus de 50 salariés (plus de 20,2 % des établissements contre 3,4 % des établissements totaux dans la Loire).

Le Pôle Agroalimentaire Loire anime la filière sur le territoire.

## BOIS - 4 834 salariés

Cette filière connaît une évolution positive du nombre de ses établissements (+6,6 % entre 2007 et 2011) mais une baisse du nombre d'effectifs (-4,1 % entre 2007 et 2011).

Cette filière rassemble des charpenteries et l'ensemble des travaux d'exploitation forestière, tels que l'abattage, le débardage, le tri, le sciage, le séchage, le traitement, le rabotage.

Ce secteur d'activités s'appuie sur l'association des professionnels du département, Inter-Forêt Bois 42.

## DESIGN ET INGÉNIERIE - 3 305 salariés

Activité en plein essor bénéficiant d'un environnement très porteur à Saint-Étienne, grâce à la Cité du Design.

Reconnu grappe d'entreprises, le réseau d'entreprises Designers+, maille l'ensemble des professionnels du design et des activités connexes du territoire. Cette filière se caractérise par ses nombreux bureaux d'études ainsi que par ses approches design (design produit, design industriel, design d'espace, design de graphique, etc.).

## LOGISTIQUE - 7 032 salariés

Un secteur en concentration, avec des effectifs qui augmentent (+ 4,7 % de salariés en 2011).

Une localisation préférentielle des activités près des axes de communication. La richesse de cette filière réside dans la pluralité et la transversalité de ses acteurs, à savoir les chargeurs, les transporteurs et les logisticiens.

L'animation de la filière est opérée par la grappe d'entreprises Logistique 42.

## MÉCANIQUE - 19 419 salariés

Une activité spécifique, au niveau régional, qui représente un nombre de salariés important du tissu économique malgré une baisse structurelle de ses établissements et de ses effectifs. Cette filière se caractérise par un savoir à haute valeur ajoutée en matière de métallurgie et des biens d'équipements. Une mise en réseau des compétences est réalisée grâce à l'association Mécaloire, reconnue grappe d'entreprises et à un pôle de compétitivité, Viaméca.

## NUMÉRIQUE - 4 713 salariés

Cette filière connaît une évolution positive de son effectif (+13,2 % entre 2007 et 2011).

Elle est animée par la grappe d'entreprises, Numélink et bénéficie d'un centre d'hébergement d'entreprises du numérique, le NumeriParc, basé à Roanne. On constate une forte concentration des entreprises de la filière sur Saint-Étienne et un dynamisme au niveau de l'emploi plus soutenu qu'en Rhône-Alpes, notamment du fait d'un effet de « rattrapage ». La filière numérique de la Loire se caractérise principalement par les télécommunications, les centres d'appels, les services informatiques, l'audiovisuel et de logiciels ainsi que la production et réparation de TIC.

## OPTIQUE - 662 salariés

Domaine industriel en développement avec une forte composante R&D.

Sur le territoire, un savoir-faire particulier a été développé dans le domaine de l'optique-photonique appliqué aux procédés de fabrication et d'ingénierie des surfaces mais aussi dans le domaine de la mesure et du contrôle. Le savoir-faire de cette filière réside aussi dans le domaine de l'éclairage et des enseignes.

Le pôle Optique Rhône-Alpes soutient la filière en favorisant la recherche fondamentale, la recherche technologique et la production industrielle.

## SANTÉ / TECHNOLOGIES MÉDICALES - 2 838 salariés

Des produits innovants et à forte valeur ajoutée pour un secteur dans lequel la Loire compte de nombreux leaders selon les domaines. Spécialisée sur les technologies de santé, la filière ligérienne rassemble de multiples savoir-faire tels que le textile de santé, les implants chirurgicaux, etc. Cette filière s'appuie également sur une grappe d'entreprises, le pôle des Technologies médicales.

## TEXTILE / HABILLEMENT - 5 535 salariés

Un secteur traditionnel qui reste spécifique malgré des difficultés structurelles et qui a su se diversifier, notamment avec les textiles de santé. Les savoir-faire et les technologies de cette filière restent toutefois nombreux, à savoir :

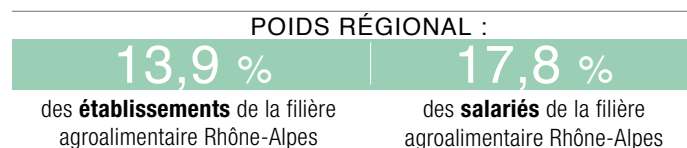
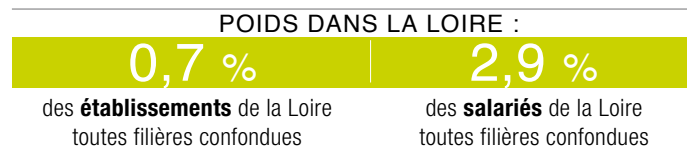
les métiers jacquard, les tricotages sur métiers rectilignes et circulaires, l'utilisation de textiles novateurs dits « intelligents », l'ennoblissement, le tressage 3D. Ce secteur bénéficie de la présence d'un pôle de compétitivité, Techtera.

# Agroalimentaire

## SALARIÉS ET ÉTABLISSEMENTS

L'industrie agroalimentaire (IAA) dans la Loire compte **141 établissements** (99,5 % d'industries et 0,5 % de services) employant **5 530 salariés** au 31/12/2011.

POIDS DE LA FILIÈRE DANS LE TISSU ÉCONOMIQUE DÉPARTEMENTAL (%)



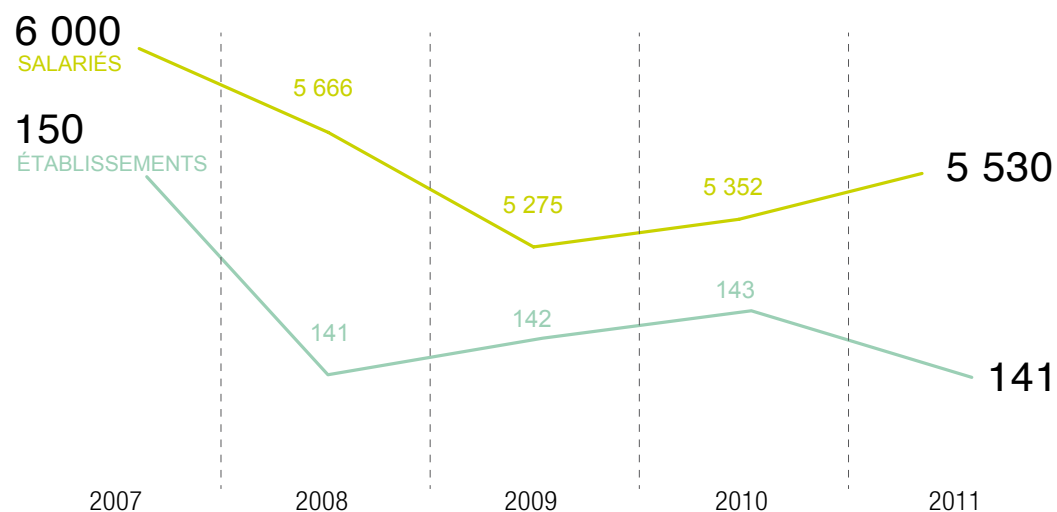
## TENDANCES

Sur un an, les effectifs salariés de la filière Loire ont augmenté à un rythme plus soutenu que celle de Rhône-Alpes.

	LOIRE : évolution sur un an	LOIRE : entre 2007 et 2011	RHÔNE-ALPES : évolution sur un an
ÉTABLISSEMENTS	<b>-1,4 %</b>	<b>-6 %</b>	<b>+0,1 %</b>
SALARIÉS	<b>+2,9 %</b>	<b>-7,8 %</b>	<b>+0,1 %</b>

## ÉVOLUTION DES ÉTABLISSEMENTS ET DES SALARIÉS

ÉVOLUTION DES ÉTABLISSEMENTS ET DES EFFECTIFS DANS LES IAA

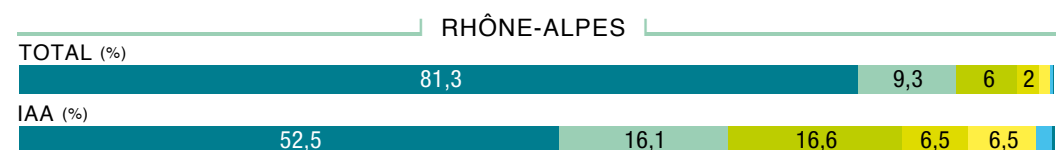
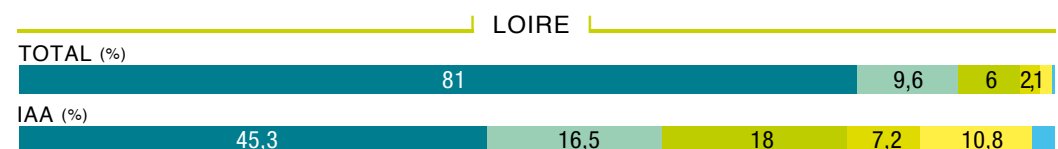


## UN POIDS SIGNIFICATIF DES ÉTABLISSEMENTS DE PLUS DE 50 SALARIÉS

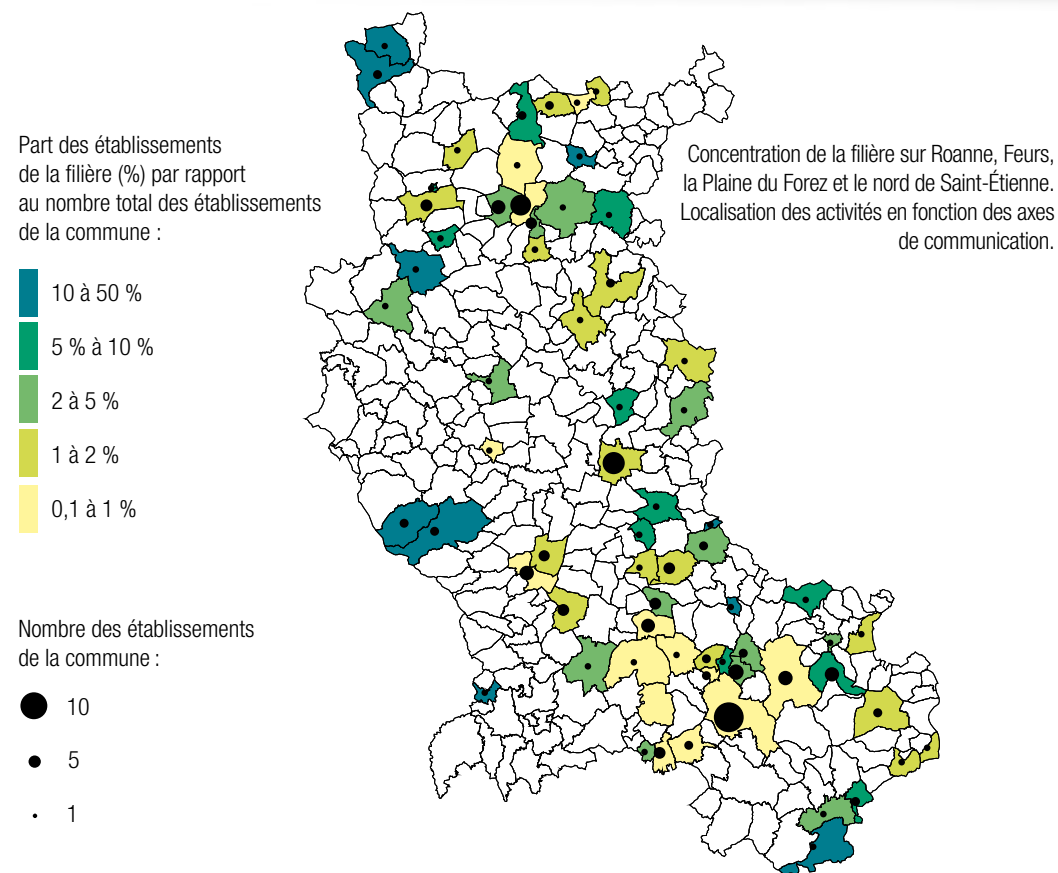
La filière agroalimentaire ligérienne est composée de **20,2 % d'établissements de plus de 50 salariés** contre 3,4 % pour l'ensemble du tissu ligérien et 14,8 % pour la filière agroalimentaire en Rhône-Alpes.

RÉPARTITION (%) DES ÉTABLISSEMENTS PAR TRANCHES D'EFFECTIFS

Nombre de salariés : 0 - 9 10 - 19 20 - 49 50 - 99 100 - 249 250 - 499



## LOCALISATION



## ENTREPRISES MAJEURES

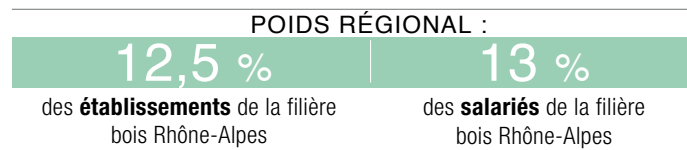
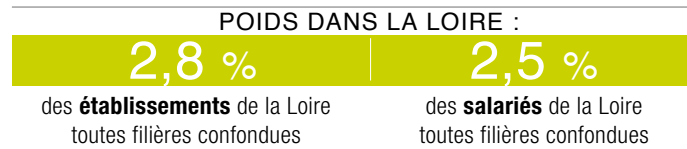
Natra Saint-Étienne, Nigay, Chocolaterie Aiguebelle, Favrichon, Chocolat Weiss, Chocolat des Princes, Revillon Chocolatier, Biscotte Pasquier, Delmotte, Pralus, Ets Merle et Cie, Ets Rochebillard et Blein, DV, Établissements Charles Frères, Tradival, Deveille sas, Établissements Valeyre et Cie, Eurexia, Aoste, La Stéphanoise d'Abattage, Valentin Traiteur, Lustucru Frais, Refresco France (Saint-Alban les-Eaux), Société des Eaux Minérales Naturelles Parot, Eaux de Sail-les-Bains, Fromagerie Guilloteau, France Crème, H. Mons Fromager Affineur, Laiterie Collet, Candia, Laiterie du Forez, Minoterie Dupuy - Couturier, Nestlé Purina Petcare France, Rival Cafés, Maison du Café, Café Chapuis...

# Bois

## SALARIÉS ET ÉTABLISSEMENTS

La filière bois dans la Loire compte **562 établissements** employant **4 834 salariés** (31/12/2011). 49,50 % de ces établissements appartiennent au secteur de la construction, 41 % sont issus de l'industrie, 7,8 % sont issus des services et 1,7 % sont des établissements commerciaux.

POIDS DE LA FILIÈRE DANS LE TISSU ÉCONOMIQUE DÉPARTEMENTAL (%)



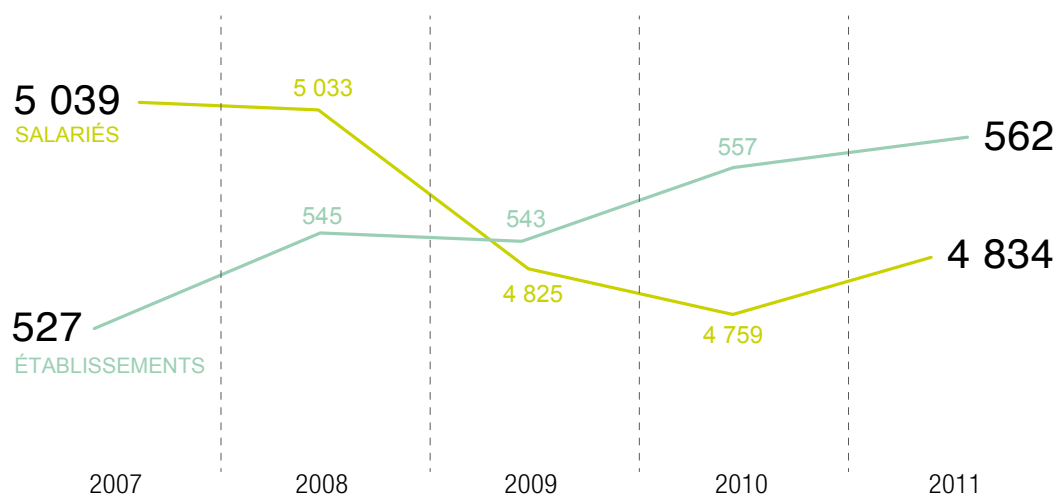
## TENDANCES

C'est une activité qui connaît une augmentation de ses établissements mais une baisse de ses effectifs.

	LOIRE : évolution sur un an	LOIRE : entre 2007 et 2011	RHÔNE-ALPES : évolution sur un an
ÉTABLISSEMENTS	<b>+0,9 %</b>	<b>+6,6 %</b>	<b>+0,7 %</b>
SALARIÉS	<b>+1,6 %</b>	<b>-4,1 %</b>	<b>-0,8 %</b>

## ÉVOLUTION DES ÉTABLISSEMENTS ET DES SALARIÉS

ÉVOLUTION DES ÉTABLISSEMENTS ET DES EFFECTIFS DANS LE BOIS

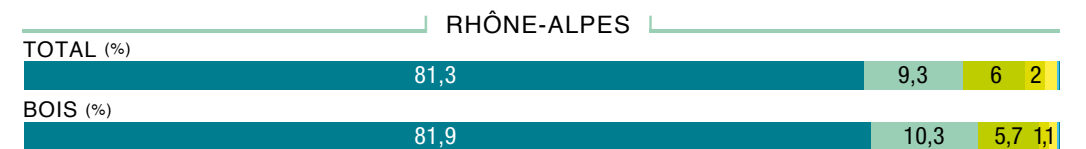
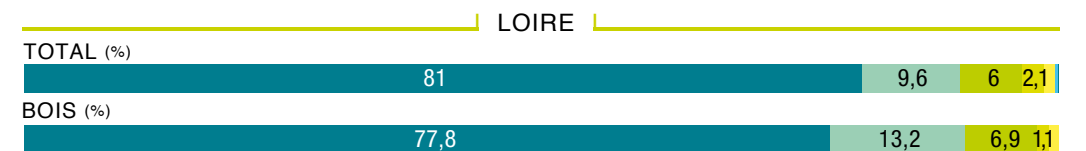


## UNE FILIÈRE DE TPE

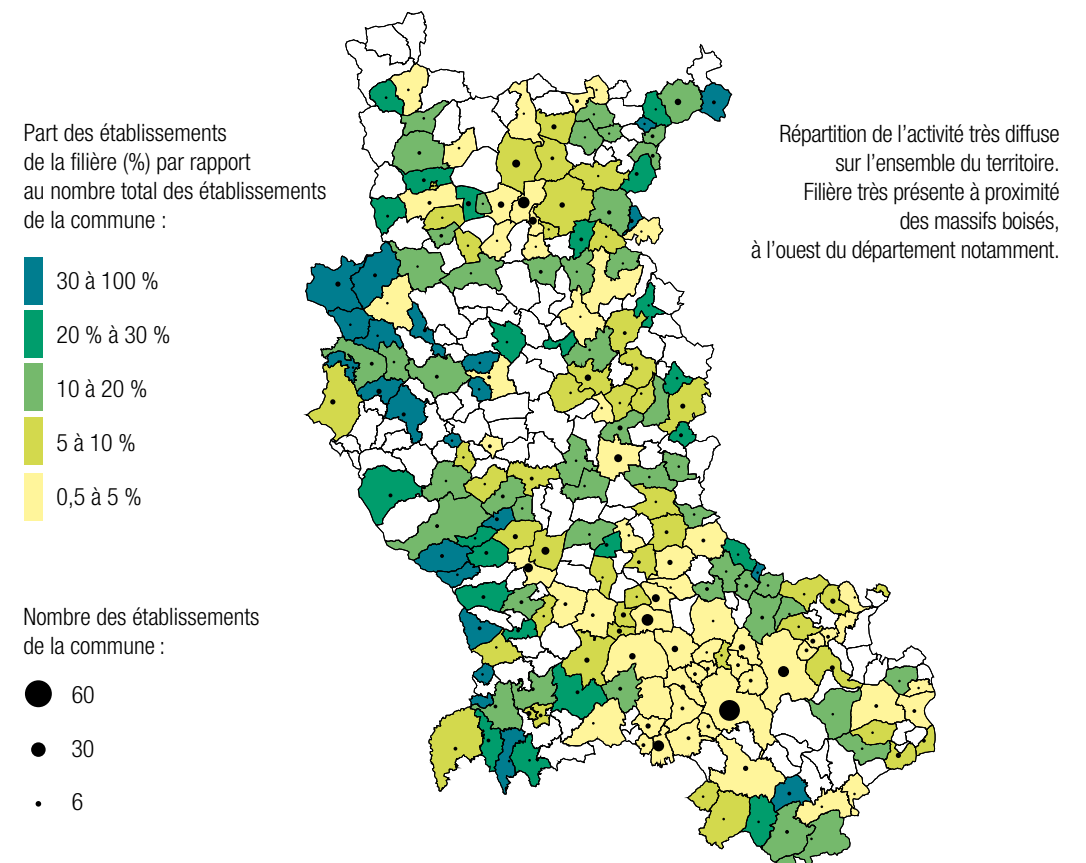
La filière bois dans la Loire est composée à **91 % de TPE**, à l'image de l'ensemble du tissu économique de la Loire (90,6 %) ou de la filière régionale (92,2 %).

RÉPARTITION (%) DES ÉTABLISSEMENTS PAR TRANCHES D'EFFECTIFS

Nombre de salariés : 0 - 9 10 - 19 20 - 49 50 - 99 100 - 249 250 - 499



## LOCALISATION



## ENTREPRISES MAJEURES

Diva France, France Bois Impregnes, Montbrisonnaise des Bois, Cartonnerie de l'Ondaine, CPC Saint-Étienne, Collotype Labels France, Gaillard Rondino, Souvignet, Beillard Tubes Carton, CID, JPL Étiquette, GPF Production, Lyonnet Bois Impregnes, Ossabois, Charpente Martigniat, Cartonnages du Roannais, GPV France s.a.s....

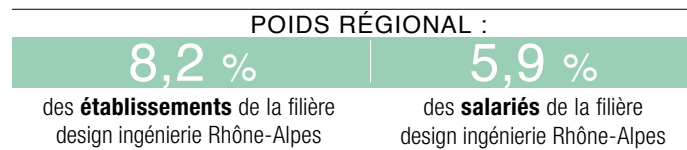
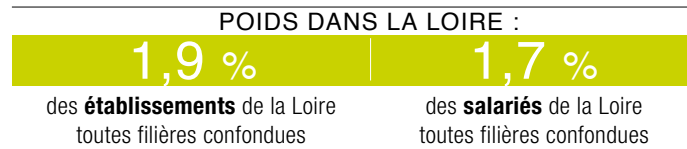


# Design et Ingénierie

## SALARIÉS ET ÉTABLISSEMENTS

**374 établissements** (96,5 % issus des services et 3,5 % issus du secteur de la construction), et **3 305 salariés** évoluent dans la filière design ingénierie, au 31/12/2011.

POIDS DE LA FILIÈRE DANS LE TISSU ÉCONOMIQUE DÉPARTEMENTAL (%)



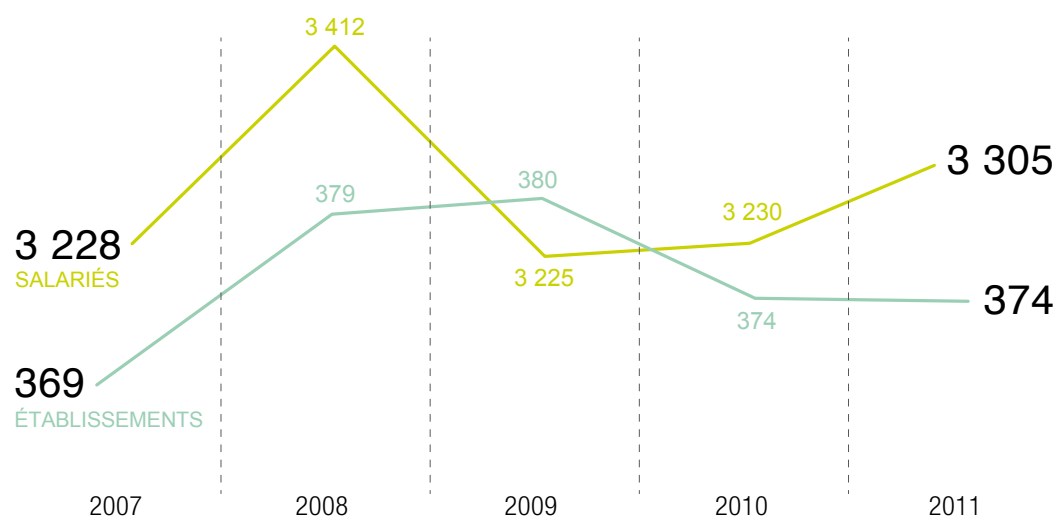
## TENDANCES

C'est une activité qui connaît une stagnation du nombre de ses établissements mais une hausse de ses effectifs.

	LOIRE : évolution sur un an	LOIRE : entre 2007 et 2011	RHÔNE-ALPES : évolution sur un an
ÉTABLISSEMENTS	<b>0 %</b>	<b>+1,4 %</b>	<b>+4,3 %</b>
SALARIÉS	<b>+2,3 %</b>	<b>+2,4 %</b>	<b>+5,3 %</b>

## ÉVOLUTION DES ÉTABLISSEMENTS ET DES SALARIÉS

ÉVOLUTION DES ÉTABLISSEMENTS ET DES EFFECTIFS DANS LE DESIGN ET INGÉNIERIE

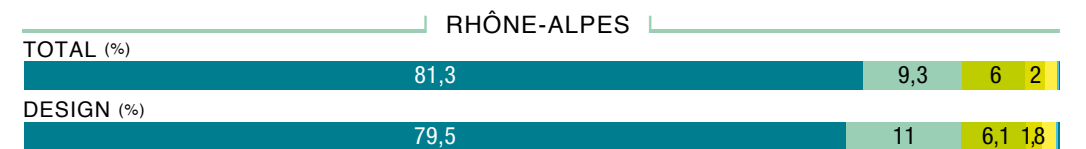
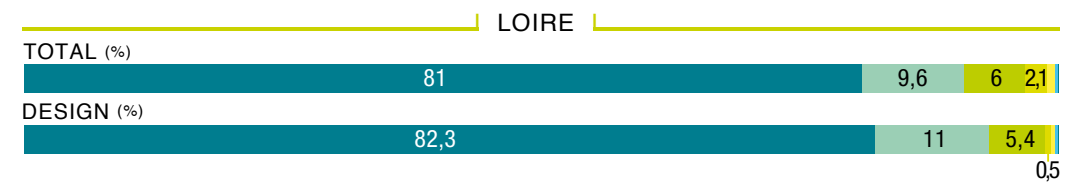


## UNE REPRÉSENTATION DES MICRO-ENTREPRISES

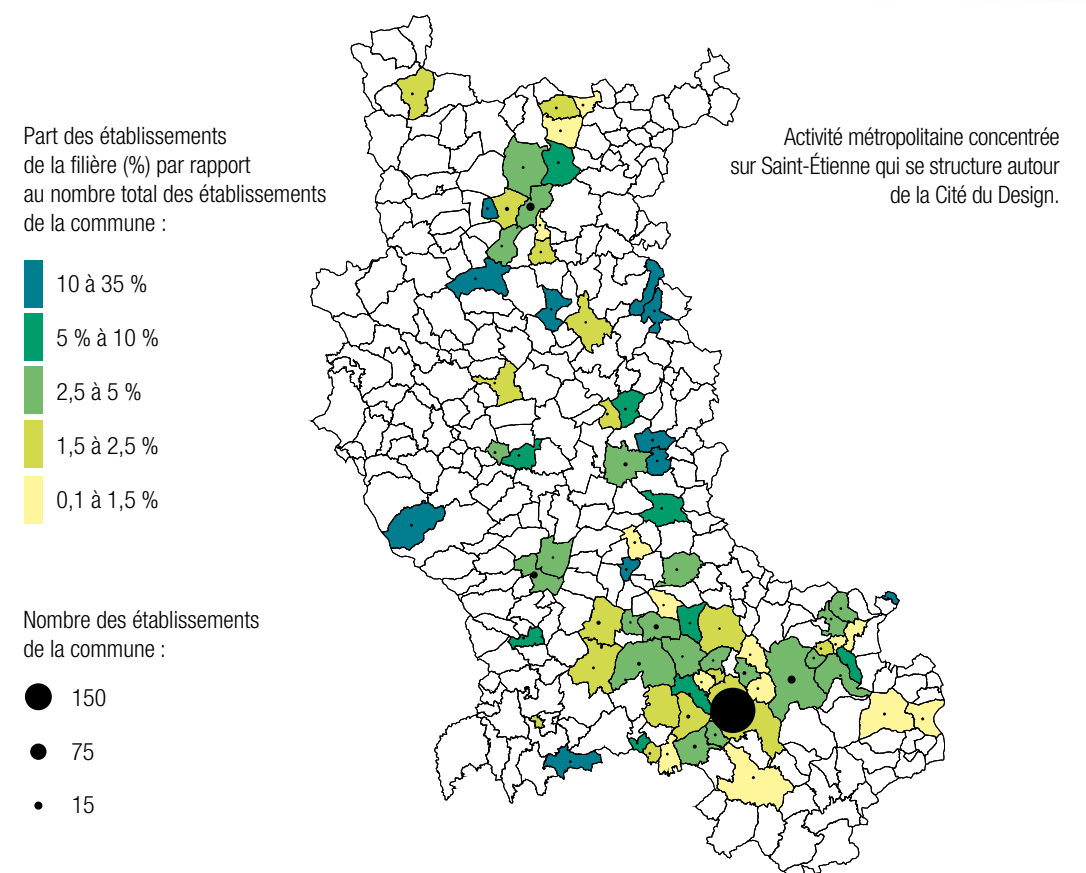
Les micro-entreprises (moins de 10 salariés) **représentent 82,3 % des établissements de cette filière** dans la Loire, à l'image des micro-entreprises sur l'ensemble du tissu ligérien (81%).

RÉPARTITION (%) DES ÉTABLISSEMENTS PAR TRANCHES D'EFFECTIFS

Nombre de salariés : 0 - 9 10 - 19 20 - 49 50 - 99 100 - 249 250 - 499



## LOCALISATION



## ENTREPRISES MAJEURES

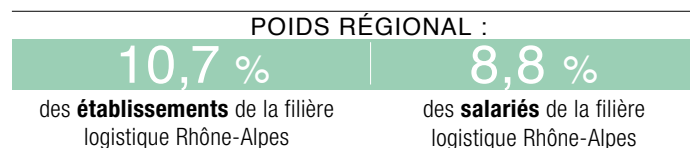
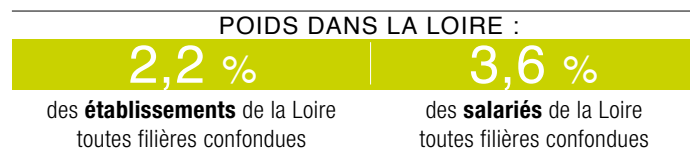
Phil Moine Design, Deveze Design, Studio Qooq, Pardi Design, Paquelet Design, Atelier Cahen & Gregori, IREIS, A-SIS, Institut de Recherches en Ingénierie des Surfaces, Compagnie Thermique Européenne, Dinattec, Teleflow SAS, Saga Agencement, Eurotab Innovation + ...

# Logistique

## SALARIÉS ET ÉTABLISSEMENTS

La logistique représente **450 établissements** (100 % de services) et **7 032 salariés** au 31/12/2011.

POIDS DE LA FILIÈRE DANS LE TISSU ÉCONOMIQUE DÉPARTEMENTAL (%)



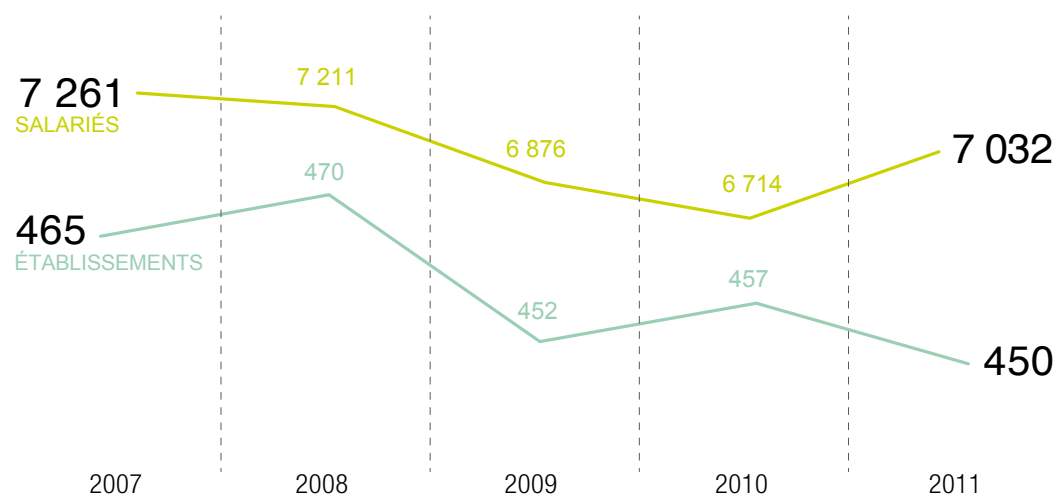
## TENDANCES

Sur un an, la filière logistique de la Loire a connu une baisse de ses établissements mais une hausse de ses effectifs.

	LOIRE : évolution sur un an	LOIRE : entre 2007 et 2011	RHÔNE-ALPES : évolution sur un an
ÉTABLISSEMENTS	-1,5 %	-3,2 %	+1,2 %
SALARIÉS	+4,7 %	-3,2 %	+2,1 %

## ÉVOLUTION DES ÉTABLISSEMENTS ET DES SALARIÉS

ÉVOLUTION DES ÉTABLISSEMENTS ET DES EFFECTIFS DANS LA LOGISTIQUE

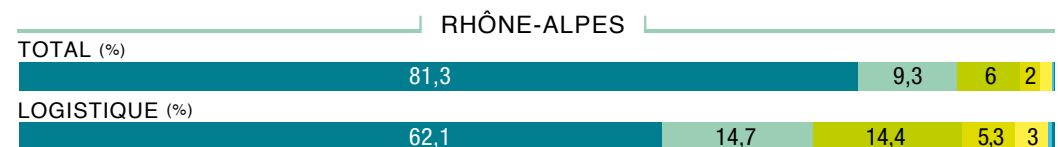


## IMPORTANCE DES ÉTABLISSEMENTS DE PLUS DE 20 SALARIÉS

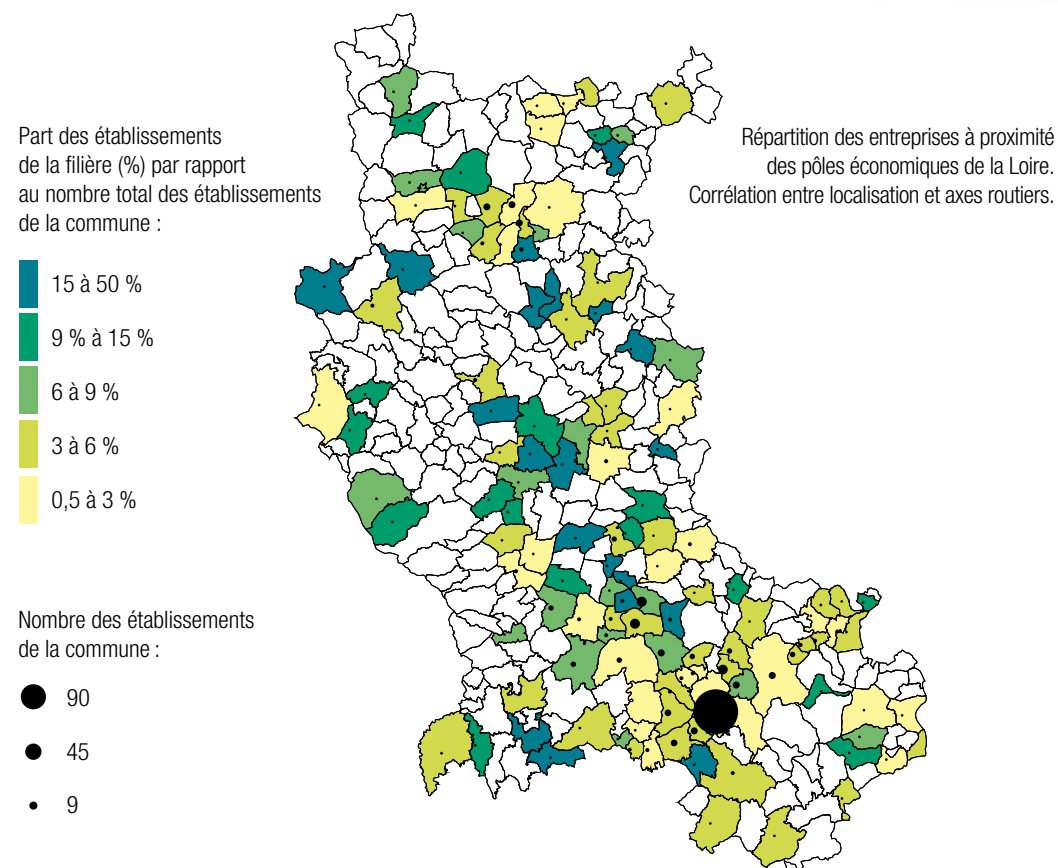
La filière logistique de la Loire a le même profil d'établissement en terme de taille que la filière rhône-alpine : environ **22 % des établissements ont plus de 20 salariés**. Cette proportion est ainsi plus marquée que sur l'ensemble du tissu ligérien où les établissements de plus de 20 salariés représentent 9,4 % des établissements.

RÉPARTITION (%) DES ÉTABLISSEMENTS PAR TRANCHES D'EFFECTIFS

Nombre de salariés : 0 - 9 10 - 19 20 - 49 50 - 99 100 - 249 250 - 499



## LOCALISATION



## ENTREPRISES MAJEURES

Transports Brulas, Easydis, Transports Bayard, Transports Itr – Vialon, Stef Transport Saint-Étienne, Docsourcing, Bert du Forez, d'Affrètement de Transports, Transports Pejy, Societe d'Exploitation des Transports Chazot, Sogranlotrans, Ziegler France, A. Cognard Transports, Heppner en Forez, Souchon Services, C Chez Vous, Norbert Dentressangle Distribution, Alloin Transports, Transports Lardon, Transalliance Distribution, Comberonde...

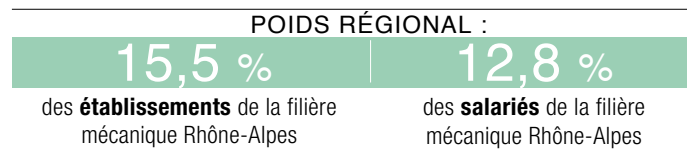
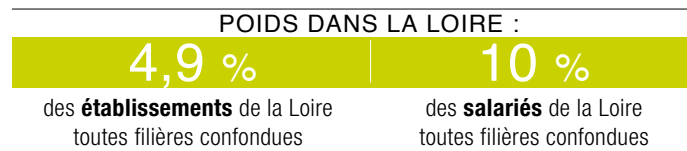


# Mécanique

## SALARIÉS ET ÉTABLISSEMENTS

La mécanique représente encore **980 établissements** (100 % d'industries) employant **19 419 salariés** au 31/12/2011.

POIDS DE LA FILIÈRE DANS LE TISSU ÉCONOMIQUE DÉPARTEMENTAL (%)



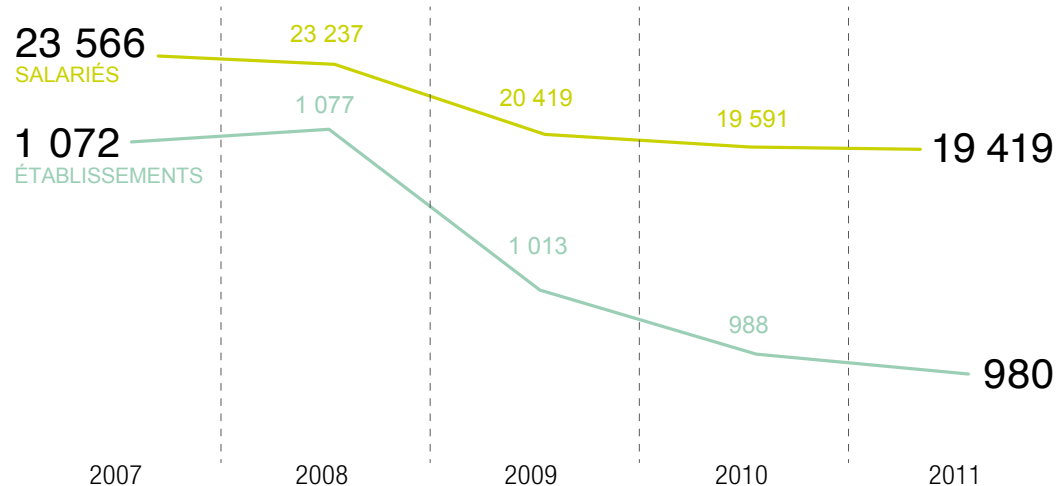
## TENDANCES

Le nombre d'établissements et les effectifs salariés, en forte diminution entre 2007 et 2010, ont tendance à stagner.

	LOIRE : évolution sur un an	LOIRE : entre 2007 et 2011	RHÔNE-ALPES : évolution sur un an
ÉTABLISSEMENTS	-0,8 %	-8,6 %	+0,2 %
SALARIÉS	-0,9 %	-17,6 %	+0,7 %

## ÉVOLUTION DES ÉTABLISSEMENTS ET DES SALARIÉS

ÉVOLUTION DES ÉTABLISSEMENTS ET DES EFFECTIFS DANS LA MÉCANIQUE

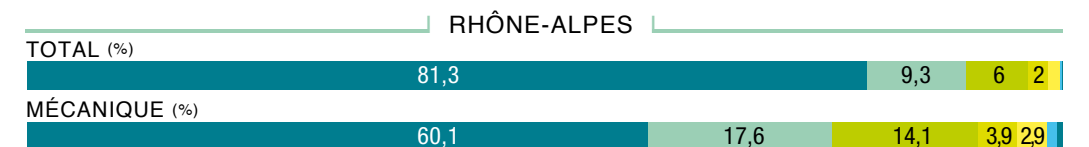


## UN SECTEUR D'ÉTABLISSEMENTS DE TAILLE MOYENNE

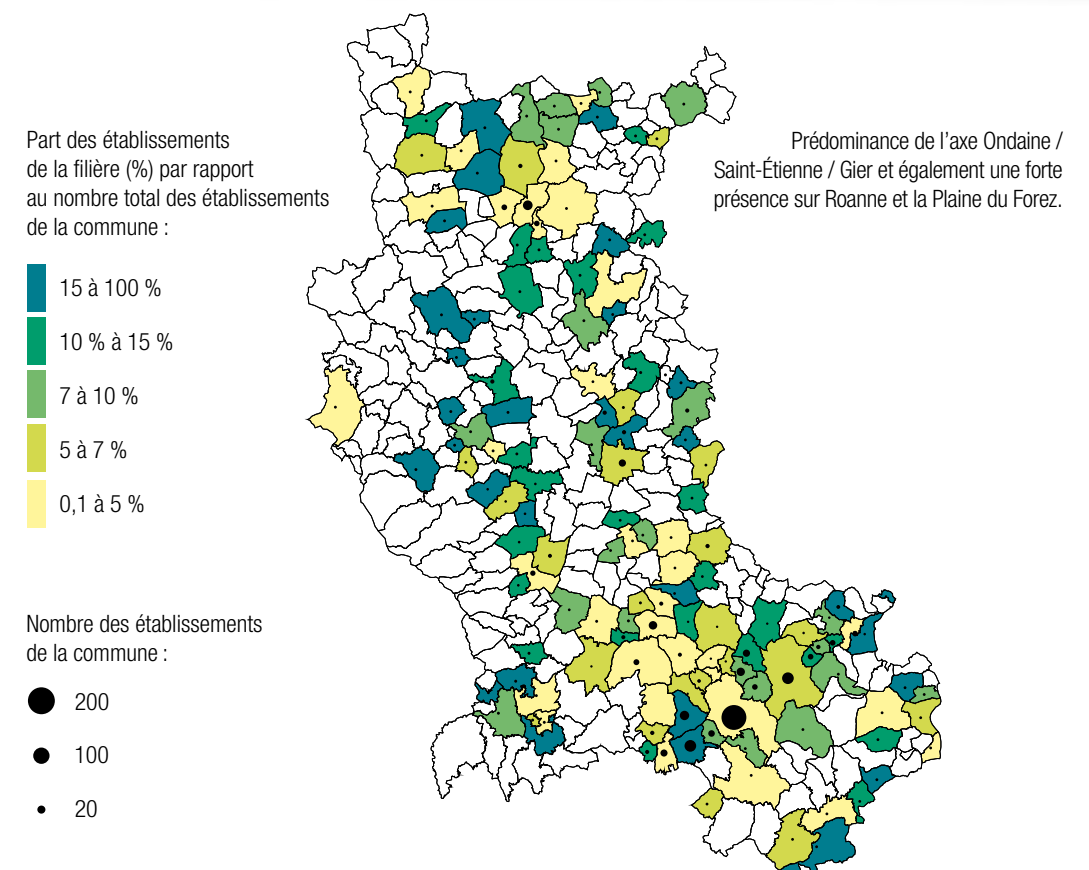
La filière mécanique dans la Loire bénéficie d'une **forte représentation des établissements de 10 salariés et plus** (plus de 41 % contre 19 % sur l'ensemble du tissu ligérien). Près de **33 % des établissements ont entre 10 et 49 salariés** (15,6 % sur l'ensemble du tissu de la Loire).

RÉPARTITION (%) DES ÉTABLISSEMENTS PAR TRANCHES D'EFFECTIFS

Nombre de salariés : 0 - 9 10 - 19 20 - 49 50 - 99 100 - 249 250 - 499



## LOCALISATION



## ENTREPRISES MAJEURES

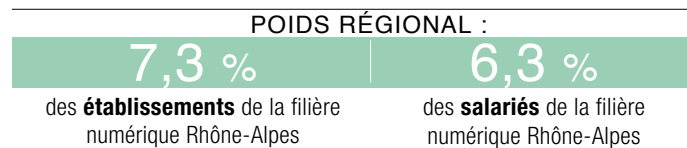
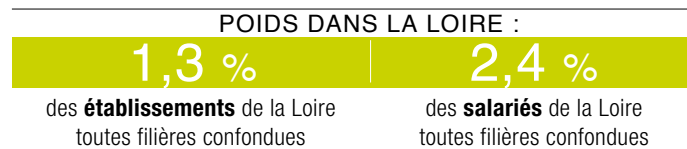
Axletech International, Federal-Mogul Ignition Products, Z F Bouthéon, Forgital FMDL SAS, Haulotte Group, Miralu, SEAC, Sam Outillage, Siemens Vai Metals Technologies, Technetics Group France SAS, ZF PWK Mecacentre, Cletral, Flexitech Europe, Nexter Systems, Pramac France, A T 2 T - Acier Transforme Targe, Dervaux, Dura Automotive Systems, Forezienne - M.F.L.S., Grupo Antolin Loire, Rheinzink France, Saira Seats, Industeel France, Manitowoc Crane Group France, Roforge, Air Marrel, Altrad Saint Denis, Ascometal, Aubert et Duval, Barriquand Échangeurs, Contitech, Setic, André Laurent, HEF Mécanique et Surfaces, Gimaex...

# Numérique

## SALARIÉS ET ÉTABLISSEMENTS

La filière numérique compte **263 établissements** (96,5 % issus des services et 3,5 % d'industries) employant **4 713 salariés** au 31/12/2011.

POIDS DE LA FILIÈRE DANS LE TISSU ÉCONOMIQUE DÉPARTEMENTAL (%)



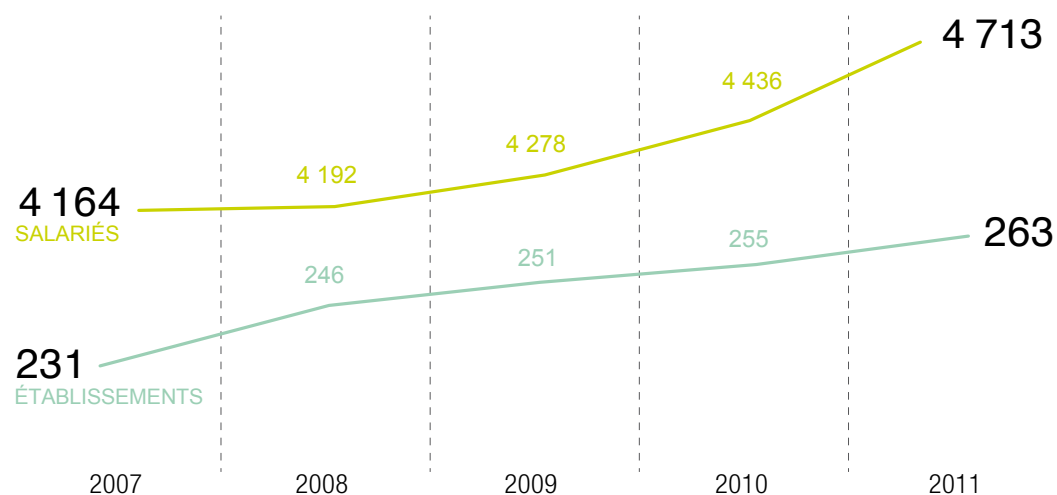
## TENDANCES

Tendance à la hausse avec des taux de croissance supérieurs à ceux de Rhône-Alpes.

	LOIRE : évolution sur un an	LOIRE : entre 2007 et 2011	RHÔNE-ALPES : évolution sur un an
ÉTABLISSEMENTS	<b>+3,1 %</b>	<b>+13,9 %</b>	<b>+1,6 %</b>
SALARIÉS	<b>+6,2 %</b>	<b>+13,2 %</b>	<b>+1,7 %</b>

## ÉVOLUTION DES ÉTABLISSEMENTS ET DES SALARIÉS

ÉVOLUTION DES ÉTABLISSEMENTS ET DES EFFECTIFS DANS LE NUMÉRIQUE

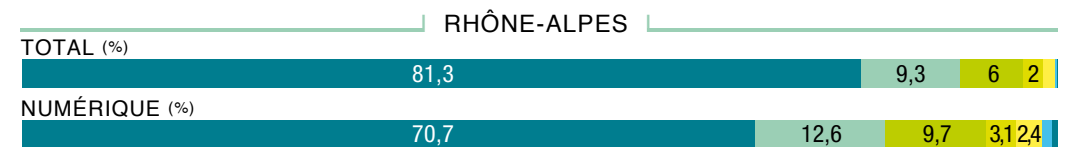
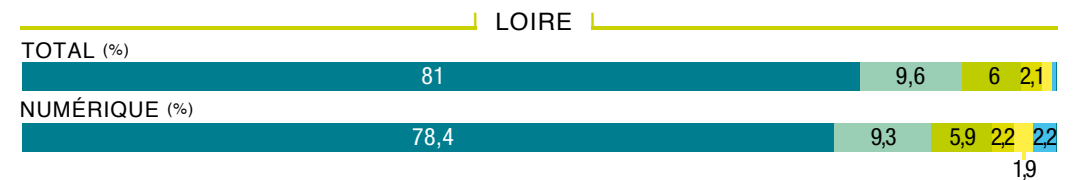


## UNE FILIÈRE COMPOSÉE DE TPE

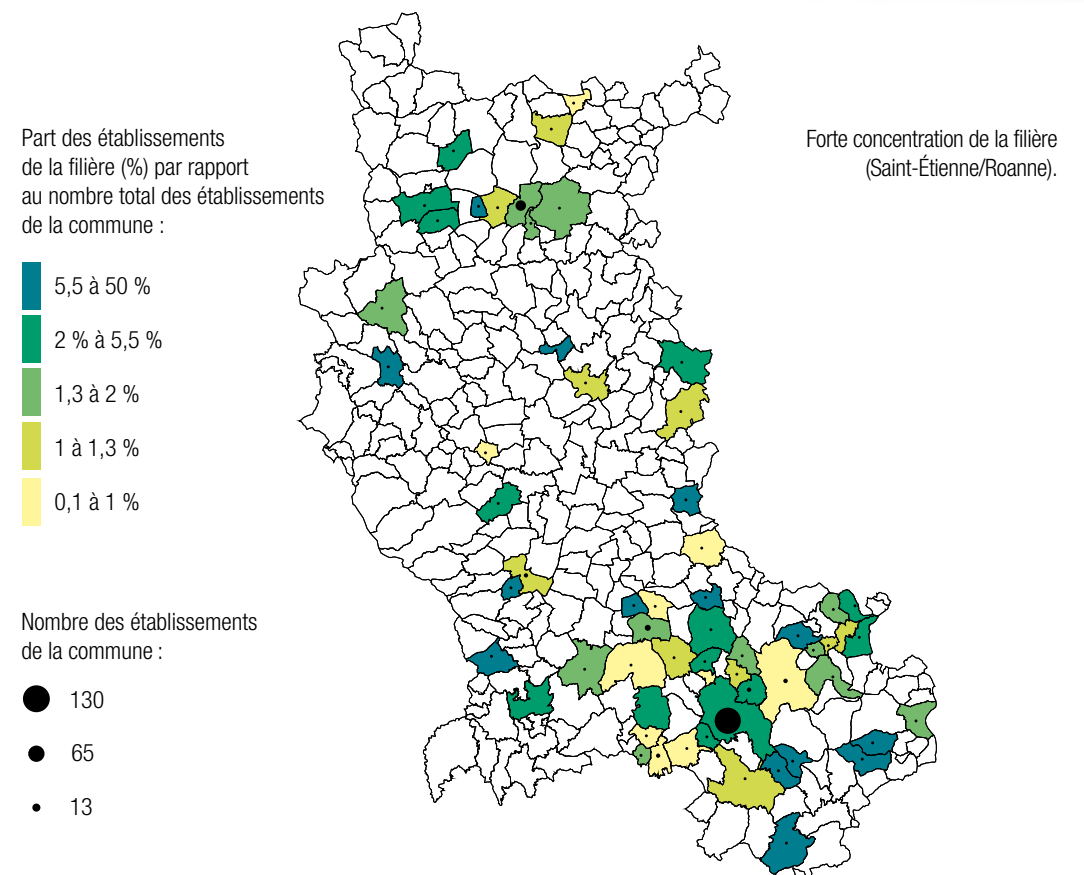
La filière numérique est essentiellement composée de **TPE (87,7 %)**. Elle possède également une part moins importante de micro-entreprises (87,7 % contre 90,6 % pour le reste du tissu économique de la Loire).

RÉPARTITION (%) DES ÉTABLISSEMENTS PAR TRANCHES D'EFFECTIFS

Nombre de salariés : 0 - 9 10 - 19 20 - 49 50 - 99 100 - 249 250 - 499



## LOCALISATION



## ENTREPRISES MAJEURES

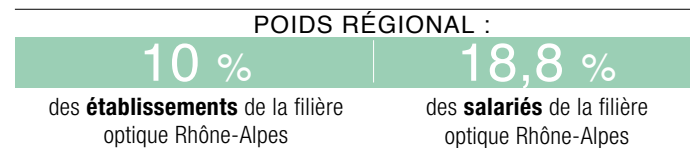
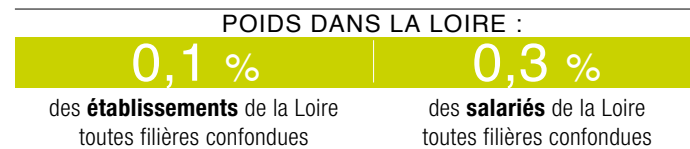
SGE Électronique, DE Fabrication Électronique SFE, Élifrance, Les Ateliers Électroniques de la Loire, SCAELEC, Focal, Sileane, IMS Imagine SA, Data Presse, Cienum, Process Routage, Casino Information Technology, Garsys, Études Gestion Statistiques, Tessi informatique, Steria, Élan bureautique, Méta productique, Cegid, B2S Roanne, Laser Contact, Acticall, Lotim Télécom...

# Optique

## SALARIÉS ET ÉTABLISSEMENTS

Telle que définie, la filière optique dans la Loire compte **23 établissements** (100 % d'industries) employant **662 salariés** au 31/12/2011.

POIDS DE LA FILIÈRE DANS LE TISSU ÉCONOMIQUE DÉPARTEMENTAL (%)



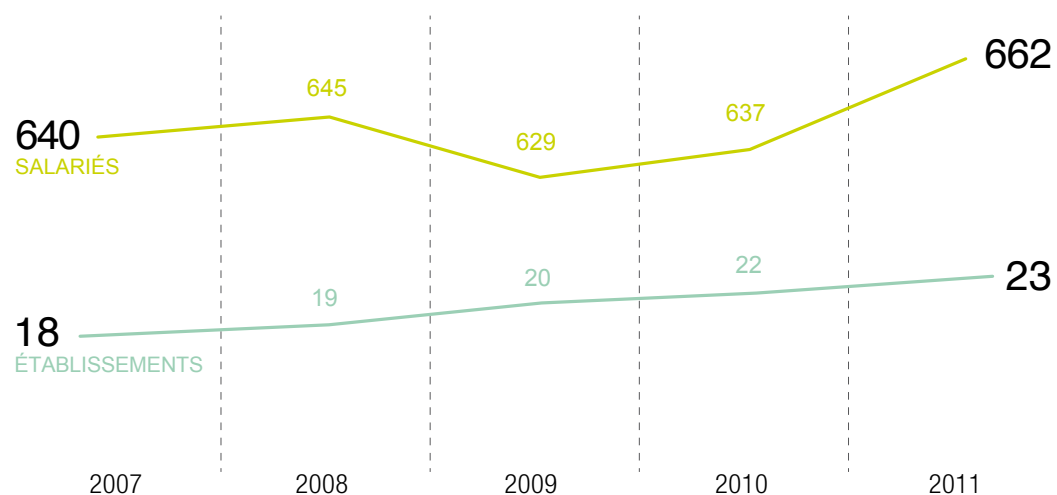
## TENDANCES

Depuis 2007, la filière connaît une augmentation du nombre de ses établissements et se démarque ainsi de la situation observée en Rhône-Alpes.

	LOIRE : évolution sur un an	LOIRE : entre 2007 et 2011	RHÔNE-ALPES : évolution sur un an
ÉTABLISSEMENTS	<b>+4,5 %</b>	<b>+27,8 %</b>	<b>-3,4 %</b>
SALARIÉS	<b>+3,9 %</b>	<b>+3,4 %</b>	<b>-0,4 %</b>

## ÉVOLUTION DES ÉTABLISSEMENTS ET DES SALARIÉS

ÉVOLUTION DES ÉTABLISSEMENTS ET DES EFFECTIFS DANS L'OPTIQUE


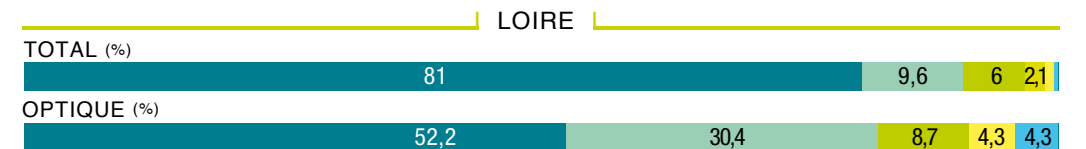


## UNE MAJORITÉ D'ÉTABLISSEMENTS DE 20 SALARIÉS ET PLUS

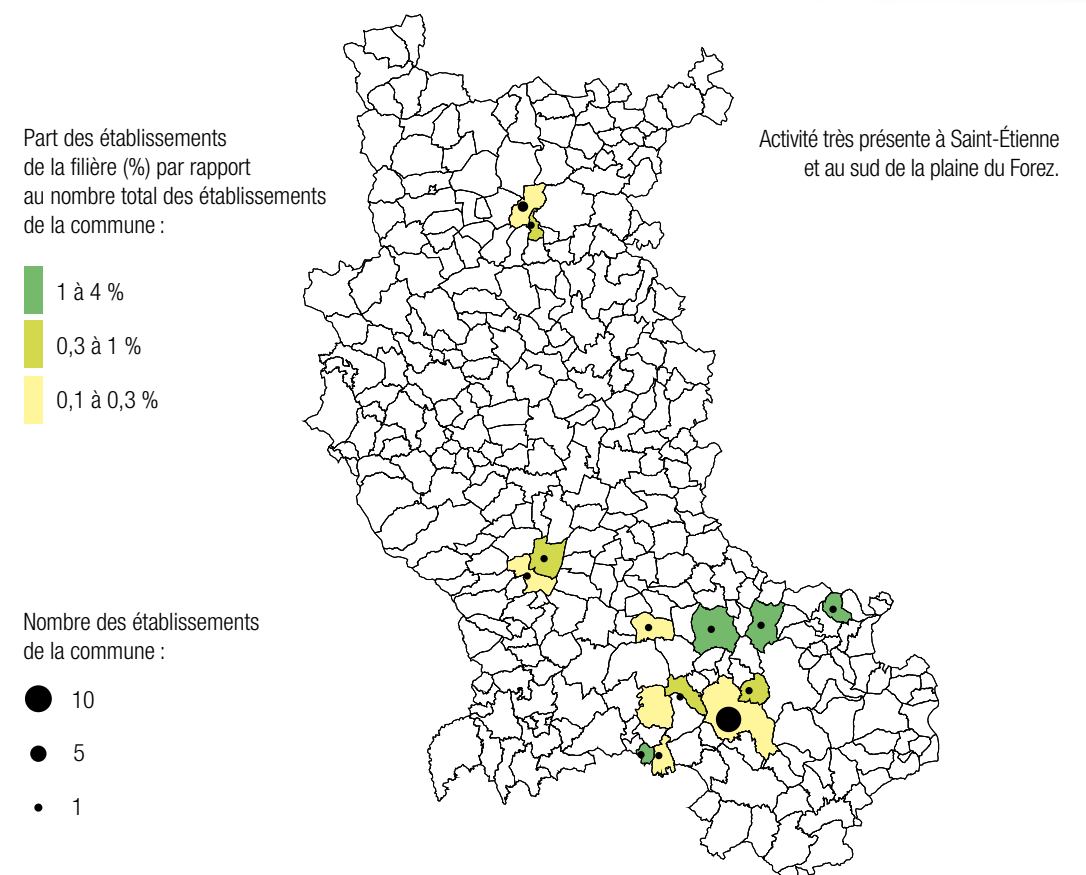
La filière optique dans la Loire est composée à **17,3 % d'établissements de 20 salariés et plus**, à l'image de la filière régionale (17,8 %). Les établissements de plus de 20 salariés sont ainsi plus marqués que sur l'ensemble du tissu ligérien où ils représentent en moyenne 9,4 % des établissements.

RÉPARTITION (%) DES ÉTABLISSEMENTS PAR TRANCHES D'EFFECTIFS

Nombre de salariés : 0 - 9 10 - 19 20 - 49 50 - 99 100 - 249 250 - 499



## LOCALISATION



## ENTREPRISES MAJEURES

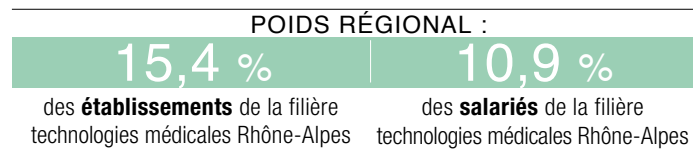
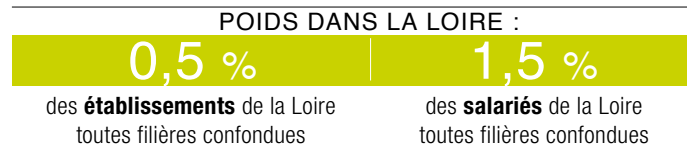
Thales Angenieux, Cellux, Centre Enseigne, Foretec STE forezienne de Techn, 3D Enseignes, Alu Design Creation - Alu DC, Bernaud, MS pro, Valmont France, Havells Sylvania Lighting France, RSA Cosmos, Pronic...

# Santé / Technologies médicales

## SALARIÉS ET ÉTABLISSEMENTS

Dans la Loire, les technologies médicales comptent **109 établissements**, tous industriels, employant **2 838 salariés** au 31/12/2011.

POIDS DE LA FILIÈRE DANS LE TISSU ÉCONOMIQUE DÉPARTEMENTAL (%)



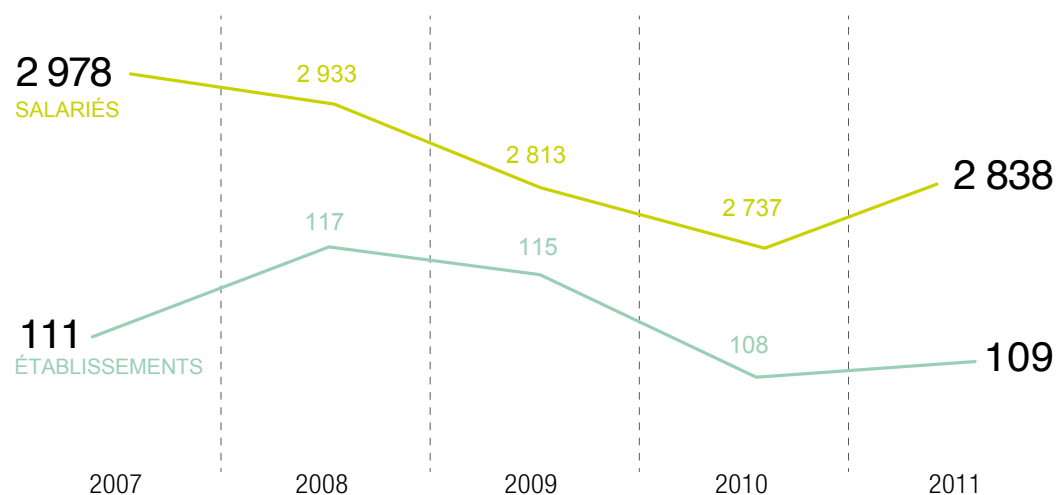
## TENDANCES

Les technologies médicales dans la Loire connaissent une augmentation de leurs établissements et de leurs salariés depuis 2010.

	LOIRE : évolution sur un an	LOIRE : entre 2007 et 2011	RHÔNE-ALPES : évolution sur un an
ÉTABLISSEMENTS	<b>+0,9 %</b>	<b>-1,8 %</b>	<b>+2,2 %</b>
SALARIÉS	<b>+3,7 %</b>	<b>-4,7 %</b>	<b>+1,2 %</b>

## ÉVOLUTION DES ÉTABLISSEMENTS ET DES SALARIÉS

ÉVOLUTION DES ÉTABLISSEMENTS ET DES EFFECTIFS DANS LA FILIÈRE TECHNOLOGIES MÉDICALES

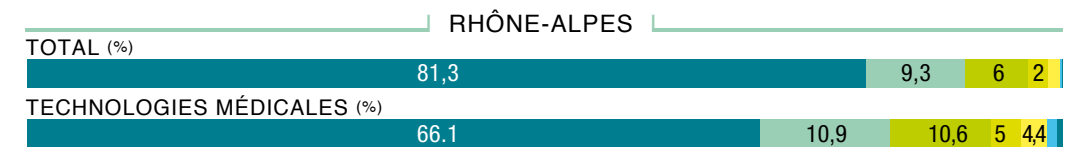


## PRÈS D'UN ÉTABLISSEMENT SUR TROIS A PLUS DE 20 SALARIÉS

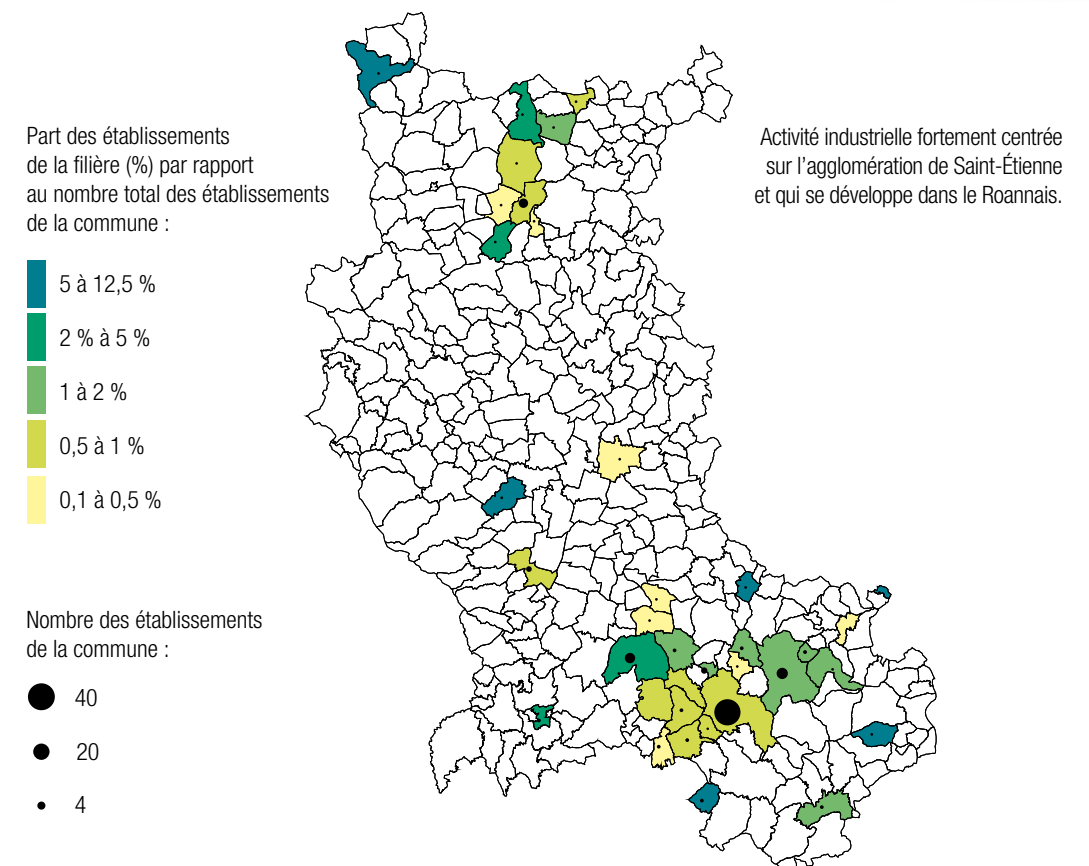
Les micro-entreprises sont sous-représentées dans la filière. Par contre, les établissements de plus de 20 salariés représentent **30,5 % des établissements** contre 9,4 % sur l'ensemble du tissu ligériens et Rhônalpin.

RÉPARTITION (%) DES ÉTABLISSEMENTS PAR TRANCHES D'EFFECTIFS

Nombre de salariés : 0 - 9 10 - 19 20 - 49 50 - 99 100 - 249 250 - 499



## LOCALISATION



## ENTREPRISES MAJEURES

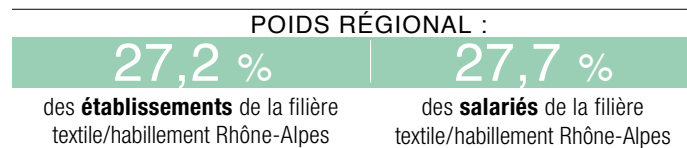
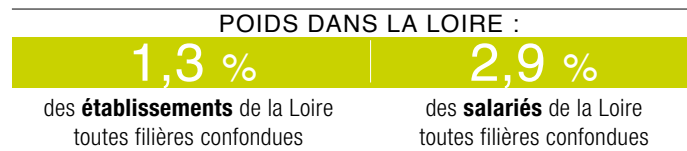
Gibaud, Richard Frères (Lohman Rauscher), Sigvaris, Berthéas et Cie, Évolutis, La Diffusion Technique Française, Molypharm Industries, Alpex Protection, Aston Médical, Ateliers du Haut Forez, Aspide Médical, Cardial, Thuasne, Noviloire...

# Textile / Habillement

## SALARIÉS ET ÉTABLISSEMENTS

Le textile/habillement dans la Loire totalise **251 établissements** du secteur de l'industrie employant **5 535 salariés** au 31/12/2011.

POIDS DE LA FILIÈRE DANS LE TISSU ÉCONOMIQUE DÉPARTEMENTAL (%)



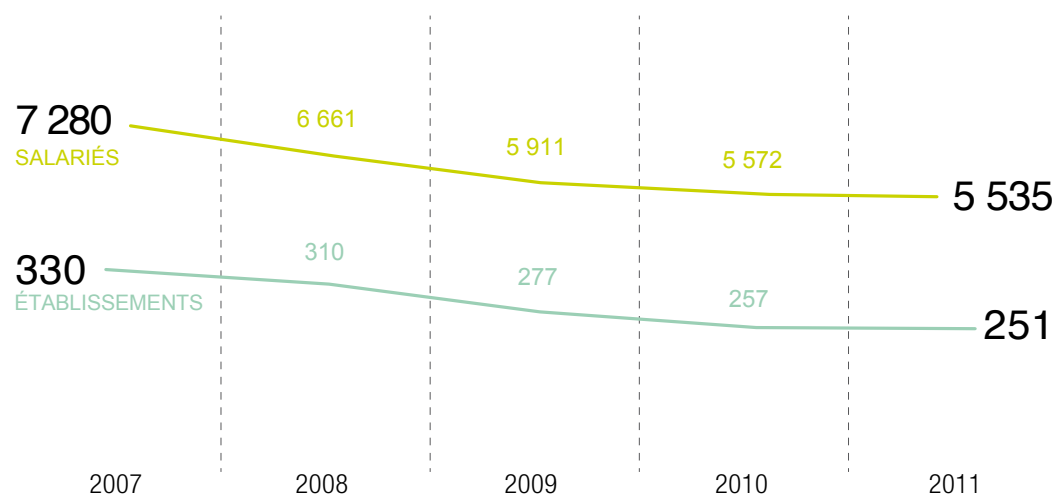
## TENDANCES

Le secteur continue de perdre des établissements, à l'image de la situation rhônalpine.

	LOIRE : évolution sur un an	LOIRE : entre 2007 et 2011	RHÔNE-ALPES : évolution sur un an
ÉTABLISSEMENTS	<b>-2,3 %</b>	<b>-23,9 %</b>	<b>-2,3 %</b>
SALARIÉS	<b>-0,7 %</b>	<b>-24 %</b>	<b>+1,3 %</b>

## ÉVOLUTION DES ÉTABLISSEMENTS ET DES SALARIÉS

ÉVOLUTION DES ÉTABLISSEMENTS ET DES EFFECTIFS DANS LE TEXTILE / HABILLEMENT

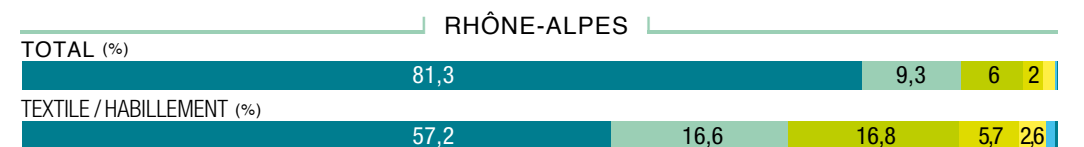


## UN SECTEUR DE PME

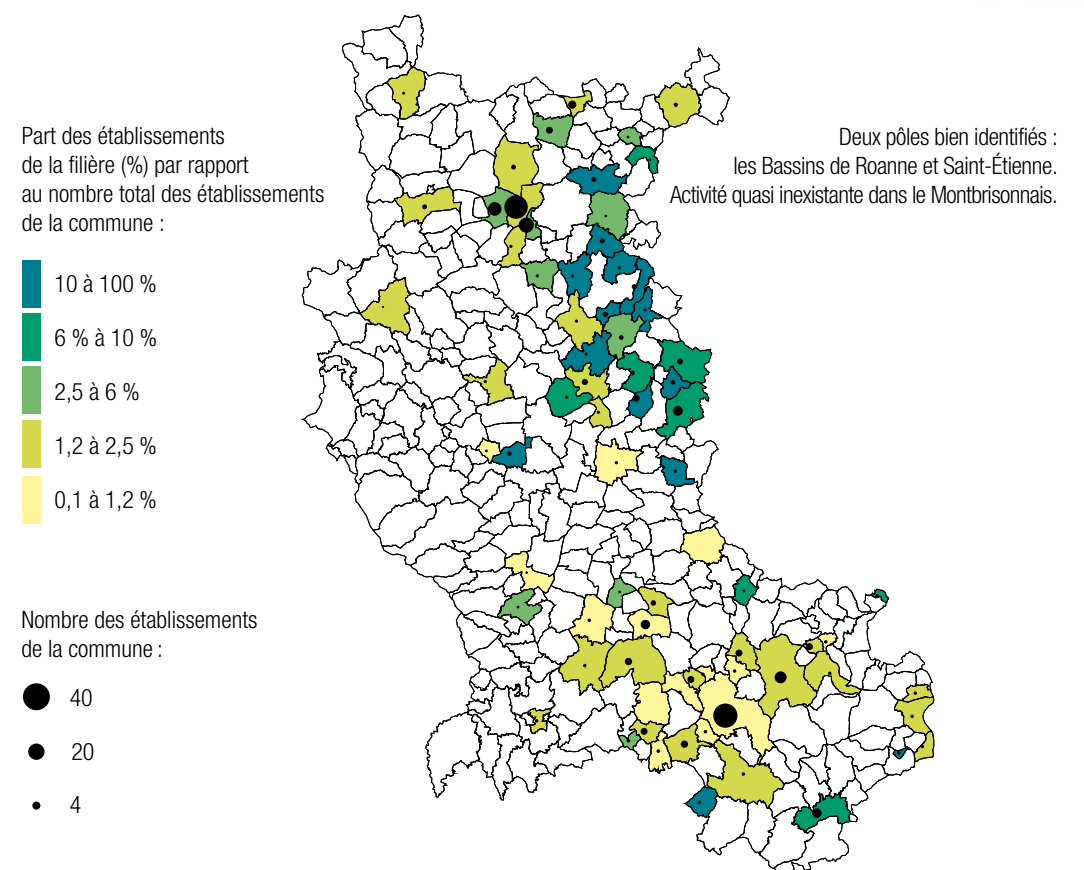
Contrairement au tissu économique de la Loire, le textile/habillement est avant tout constitué d'établissements de 10 salariés et plus (54 % contre 19 % en moyenne dans la Loire) avec une part plus importante des établissements de plus de 50 salariés par rapport à l'ensemble du tissu (8,8 % contre 3,4 %).

RÉPARTITION (%) DES ÉTABLISSEMENTS PAR TRANCHES D'EFFECTIFS

Nombre de salariés : 0 - 9 10 - 19 20 - 49 50 - 99 100 - 249 250 - 499



## LOCALISATION



## ENTREPRISES MAJEURES

Devernois SA, Bel Maille, Linder SA, ETS Samuel Roche, Gil'B, Mado-Marcel, Neyret Frères, Ajbiais, France Découpe, Griffon, Teintures Apprêts La Trambouze, Groupe Deveaux, Tissage Robert Blanc, V.Louison & CIE, Teintures et Apprêts Danjoux – TAD, Pauporte, La Fée, Zannier, Carré Blanc, Houles, Pauporté, Lewinger, Les Tissages de Charlieu...

Cette édition 2013 n'a pas vocation à compléter l'édition 2010. En effet, différents éléments de méthodologie ont évolué entre les deux éditions (révision de la Nomenclature d'Activité Française, évolution de la définition des filières...), ce qui rend impossible la comparaison entre les données des deux documents. Les filières ont été définies conjointement entre les membres du SIET 42 Observatoire (CCI Saint-Étienne / Montbrison, CCI Roanne-Loire Nord, Conseil général de la Loire, ADEL 42 et epures). Les données statistiques (établissements employeurs et salariés) sont issues des données URSSAF au 31 décembre 2011.

S'agissant des données relatives aux brevets, la source utilisée est l'INPI (2011).

Les entreprises citées ont été sélectionnées selon des critères définis préalablement (santé financière, taille de l'entreprise et activité commerciale à l'international).

Cette étude a été réalisée par la CCI Saint-Étienne / Montbrison et par la CCI Roanne-Loire Nord pour le Conseil général de la Loire.

**Virginie MOURIER**

04.77.48.43.45 - virginie.mourier@cg42.fr

**Nicolas SCHMITT**

04 77 43 04 48 - nicolas-schmitt@saint-etienne.cci.fr

**Josianne GUINAND**

04 77 44 54 64 - j.guinand@roanne.cci.fr



## PARTENAIRES :



**CONSEIL GÉNÉRAL DE LA LOIRE**  
**PÔLE ATTRACTIVITÉ, ANIMATION TERRITORIALE  
ET ENSEIGNEMENT**

DÉVELOPPEMENT ÉCONOMIQUE ET TERRITORIAL

Hôtel du Département

2 rue Charles de Gaulle

42022 Saint-Étienne Cedex 01 |